

開曼東明控股股份有限公司  
及其子公司

合併財務報告暨會計師核閱報告  
民國108及107年第3季

地址：1st Floor, Windward 1, Regatta Office  
Park, P.O. Box 10338, Grand Cayman  
KY1-1003, Cayman Islands

電話：057382203125

## § 目 錄 §

項	目 頁	次	財 務 報 告 附 註 編 號
一、封 面	1		-
二、目 錄	2		-
三、會計師核閱報告	3		-
四、合併資產負債表	4		-
五、合併綜合損益表	5		-
六、合併權益變動表	6		-
七、合併現金流量表	7~8		-
八、合併財務報表附註			
(一) 公司沿革	9		一
(二) 通過財務報告之日期及程序	9		二
(三) 新發布及修訂準則及解釋之適用	9~12		三
(四) 重大會計政策之彙總說明	12~15		四
(五) 重大會計判斷、估計及假設不確定性之主要來源	15		五
(六) 重要會計項目之說明	16~44		六~二八
(七) 關係人交易	44~47		二九
(八) 質抵押之資產	47		三十
(九) 重大或有負債及未認列之合約承諾	47		三一
(十) 重大之災害損失	47		三二
(十一) 重大之期後事項	47		三三
(十二) 具重大影響之外幣資產及負債資訊	48~49		三四
(十三) 附註揭露事項			
1. 重大交易事項相關資訊	49~50、52~59		三五
2. 轉投資事業相關資訊	49~50、52~59、61		三五
3. 大陸投資資訊	50、62		三五
4. 母子公司間業務關係及重要交易往來情形	50、60		三五
(十四) 部門資訊	50~51		三六

## 會計師核閱報告

開曼東明控股股份有限公司 公鑒：

### 前 言

開曼東明控股股份有限公司及其子公司民國 108 年及 107 年 9 月 30 日之合併資產負債表，暨民國 108 年及 107 年 7 月 1 日至 9 月 30 日，以及民國 108 年及 107 年 1 月 1 日至 9 月 30 日之合併綜合損益表、民國 108 年及 107 年 1 月 1 日至 9 月 30 日合併權益變動表、合併現金流量表，以及合併財務報表附註（包括重大會計政策彙總），業經本會計師核閱竣事。依證券發行人財務報告編製準則及經金融監督管理委員會認可並發布生效之國際會計準則第 34 號「期中財務報導」編製允當表達之財務報表係管理階層之責任，本會計師之責任係依據核閱結果對合併財務報表作成結論。


### 範 圍

本會計師係依照審計準則公報第六十五號「財務報表之核閱」執行核閱工作。核閱合併財務報表時所執行之程序包括查詢（主要向負責財務與會計事務之人員查詢）、分析性程序及其他核閱程序。核閱工作之範圍明顯小於查核工作之範圍，因此本會計師可能無法察覺所有可藉由查核工作辨認之重大事項，故無法表示查核意見。

### 結 論


依本會計師核閱結果，並未發現上開合併財務報表在所有重大方面有未依照證券發行人財務報告編製準則及經金融監督管理委員會認可並發布生效之國際會計準則第 34 號「期中財務報導」編製，致無法允當表達開曼東明控股股份有限公司及其子公司民國 108 年及 107 年 9 月 30 日之合併財務狀況，暨民國 108 年及 107 年 7 月 1 日至 9 月 30 日之合併財務績效，以及民國 108 年及 107 年 1 月 1 日至 9 月 30 日之合併財務績效及合併現金流量之情事。

勤業眾信聯合會計師事務所  
會計師 謝 明 忠



謝 明 忠

會計師 呂 宜 真



呂 宜 真

金融監督管理委員會核准文號  
金管證審字第 1000028068 號

金融監督管理委員會核准文號  
金管證審字第 1080321204 號

中 華 民 國 108 年 11 月 12 日



開晟投資管理股份有限公司及其子公司

民國 108 年 9 月 30 日暨民國 107 年 12 月 31 日及 9 月 30 日

單位：新台幣仟元

代 碼	資 產	108年9月30日 (經核閱)			107年12月31日 (經查核)			107年9月30日 (經核閱)		
		金 額	%		金 額	%		金 額	%	
	<b>流動資產</b>									
1100	現金及約當現金 (附註六)	\$ 1,436,805	19		\$ 1,489,376	19		\$ 1,313,950	18	
1110	透過損益按公允價值衡量之金融資產—流動 (附註七及二八)	475,694	6		298,618	4		428,349	6	
1136	按攤銷後成本衡量之金融資產—流動 (附註八)	77,324	1		20,095	-		104,458	1	
1150	應收票據 (附註九及二九)	241,702	3		267,998	4		233,708	3	
1170	應收帳款 (附註九、二二及二九)	1,329,193	17		1,353,550	18		1,316,974	18	
1200	其他應收款 (附註二九)	6,650	-		6,135	-		6,823	-	
130X	存貨 (附註十)	2,779,851	36		2,844,974	37		2,674,025	36	
1429	其他預付款 (附註十五、十六及二九)	172,070	2		133,668	2		168,120	2	
1479	其他流動資產	54	-		-	-		429	-	
11XX	流動資產總計	<u>6,519,343</u>	<u>84</u>		<u>6,414,414</u>	<u>84</u>		<u>6,246,836</u>	<u>84</u>	
	<b>非流動資產</b>									
1550	採用權益法之投資 (附註十二)	28,722	-		25,476	-		24,378	-	
1600	不動產、廠房及設備 (附註十三)	1,014,481	13		908,148	12		927,475	13	
1755	使用權資產 (附註五及十四)	47,080	1		-	-		-	-	
1821	其他無形資產	32,389	-		22,541	-		23,012	-	
1840	遞延所得稅資產 (附註二四)	42,144	1		36,045	1		29,780	-	
1915	預付設備款 (附註十六)	99,198	1		218,976	3		163,953	2	
1920	存出保證金 (附註十六)	3,349	-		604	-		613	-	
1985	預付租賃款—非流動 (附註十五)	-	-		33,020	-		33,060	1	
1990	其他非流動資產 (附註十六)	1,849	-		2,078	-		2,219	-	
15XX	非流動資產總計	<u>1,269,212</u>	<u>16</u>		<u>1,246,888</u>	<u>16</u>		<u>1,204,490</u>	<u>16</u>	
1XXX	資 產 總 計	<u>\$ 7,788,555</u>	<u>100</u>		<u>\$ 7,661,302</u>	<u>100</u>		<u>\$ 7,451,326</u>	<u>100</u>	
	<b>負債及權益</b>									
	<b>流動負債</b>									
2100	短期借款 (附註十七及二九)	\$ 2,592,738	33		\$ 2,457,588	32		\$ 2,439,578	33	
2120	透過損益按公允價值衡量之金融負債—流動 (附註七及二八)	40	-		-	-		40	-	
2130	合約負債—流動 (附註二十及二二)	74,181	1		80,231	1		133,059	2	
2150	應付票據	17,982	-		30,206	1		35,892	-	
2170	應付帳款 (附註十九及二九)	341,032	5		331,266	4		217,778	3	
2219	其他應付款 (附註二十及二九)	209,195	3		245,334	3		219,120	3	
2230	本期所得稅負債 (附註二四)	14,157	-		29,619	-		17,840	-	
2280	租賃負債—流動 (附註五、十四及二九)	10,909	-		-	-		-	-	
2399	其他流動負債 (附註二十)	229	-		323	-		276	-	
21XX	流動負債總計	<u>3,260,463</u>	<u>42</u>		<u>3,174,567</u>	<u>41</u>		<u>3,063,583</u>	<u>41</u>	
	<b>非流動負債</b>									
2530	應付公司債 (附註十八)	394,054	5		391,664	5		390,859	5	
2540	長期借款 (附註十七)	175,305	2		-	-		-	-	
2570	遞延所得稅負債 (附註二四)	183,996	3		203,693	3		199,076	3	
2580	租賃負債—非流動 (附註五、十四及二九)	3,645	-		-	-		-	-	
25XX	非流動負債總計	<u>757,000</u>	<u>10</u>		<u>595,357</u>	<u>8</u>		<u>589,935</u>	<u>8</u>	
2XXX	負債總計	<u>4,017,463</u>	<u>52</u>		<u>3,769,924</u>	<u>49</u>		<u>3,653,518</u>	<u>49</u>	
	<b>歸屬於母公司業主之權益 (附註二一)</b>									
3110	股 本	1,680,000	21		1,680,000	22		1,680,000	23	
3210	資本公積	916,905	12		916,905	12		916,905	12	
	保留盈餘									
3310	盈餘公積金	338,169	4		284,582	4		284,582	4	
3320	特別盈餘公積	147,118	2		80,869	1		80,869	1	
3350	未分配盈餘	916,928	12		1,062,644	14		999,206	13	
3300	保留盈餘總計	1,402,215	18		1,428,095	19		1,364,657	18	
3410	國外營運機構財務報表換算之兌換差額	(240,723)	(3)		(147,118)	(2)		(177,010)	(2)	
31XX	母公司業主權益總計	<u>3,758,397</u>	<u>48</u>		<u>3,877,882</u>	<u>51</u>		<u>3,784,552</u>	<u>51</u>	
36XX	非控制權益	12,695	-		13,496	-		13,256	-	
3XXX	權益總計	<u>3,771,092</u>	<u>48</u>		<u>3,891,378</u>	<u>51</u>		<u>3,797,808</u>	<u>51</u>	
	<b>負債與權益總計</b>	<u>\$ 7,788,555</u>	<u>100</u>		<u>\$ 7,661,302</u>	<u>100</u>		<u>\$ 7,451,326</u>	<u>100</u>	

後附之附註係本合併財務報告之一部分。

董事長：蔡清東



經理人：蔡弘泉



會計主管：顏顯盈





開 股 東 明 控 股 有 限 公 司 及 其 子 公 司

民 國 108 年 及 107 年 7 月 1 日 至 9 月 30 日 以 及 民 國 108 年 及 107 年 1 月 1 日 至 9 月 30 日

( 僅 經 核 計 師 查 核 )

單 位 : 新 台 幣 仟 元 , 惟  
每 股 盈 餘 為 元

代 碼	108年7月1日至9月30日		107年7月1日至9月30日		108年1月1日至9月30日		107年1月1日至9月30日	
	金 額	%	金 額	%	金 額	%	金 額	%
營業收入								
4100 銷貨收入(附註二二、二九及三六)	\$ 2,297,495	100	\$ 2,325,779	100	\$ 6,539,680	100	\$ 6,627,681	100
營業成本								
5110 銷貨成本(附註十、二三及二九)	( 1,957,181)	( 85)	( 1,976,856)	( 85)	( 5,689,116)	( 87)	( 5,540,346)	( 83)
5900 營業毛利	<u>340,314</u>	<u>15</u>	<u>348,923</u>	<u>15</u>	<u>850,564</u>	<u>13</u>	<u>1,087,335</u>	<u>17</u>
營業費用(附註二三及二九)								
6100 推銷費用	( 95,202)	( 4)	( 90,686)	( 4)	( 264,312)	( 4)	( 268,294)	( 4)
6200 管理費用	( 49,230)	( 2)	( 50,539)	( 2)	( 138,926)	( 2)	( 148,598)	( 2)
6300 研究發展費用	( 3,849)	( 1)	( 8,947)	-	( 22,828)	-	( 28,880)	( 1)
6450 預期信用減損損失	509	-	( 904)	-	488	-	( 1,152)	-
6000 營業費用合計	( 147,772)	( 7)	( 151,076)	( 6)	( 425,578)	( 6)	( 446,924)	( 7)
6900 營業淨利	<u>192,542</u>	<u>8</u>	<u>197,847</u>	<u>9</u>	<u>424,986</u>	<u>7</u>	<u>640,411</u>	<u>10</u>
營業外收入及支出(附註二三及二九)								
7010 其他收入	9,190	1	7,064	-	21,662	-	18,776	-
7020 其他利益及損失	2,533	-	27,632	1	17,969	-	16,353	-
7050 財務成本	( 30,546)	( 1)	( 28,466)	( 1)	( 91,039)	( 1)	( 81,510)	( 1)
7060 採用權益法認列之關聯企業及合 資損益之份額(附註十二)	4,990	-	398	-	3,999	-	3,474	-
7000 營業外收入及支出合計	( 13,833)	-	6,628	-	( 47,409)	( 1)	( 42,907)	( 1)
7900 稅前淨利	178,709	8	204,475	9	377,577	6	597,504	9
7950 所得稅費用(附註二四)	( 36,928)	( 2)	( 37,942)	( 2)	( 66,561)	( 1)	( 123,631)	( 2)
8200 本期淨利	<u>141,781</u>	<u>6</u>	<u>166,533</u>	<u>7</u>	<u>311,016</u>	<u>5</u>	<u>473,873</u>	<u>7</u>
其他綜合損益								
8310 不重分類至損益之項目								
8341 換算表達貨幣之兌換差額	( 145,611)	( 6)	( 131,091)	( 5)	( 102,630)	( 2)	( 104,724)	( 1)
8360 後續可能重分類至損益之項目								
8361 國外營運機構財務報表換算 之兌換差額	8,629	-	7,096	-	8,634	-	8,198	-
8300 本期其他綜合損益(淨額)合 計	( 136,982)	( 6)	( 123,995)	( 5)	( 93,996)	( 2)	( 96,526)	( 1)
8500 本期綜合損益總額	<u>\$ 4,799</u>	<u>-</u>	<u>\$ 42,538</u>	<u>2</u>	<u>\$ 217,020</u>	<u>3</u>	<u>\$ 377,347</u>	<u>6</u>
淨利歸屬於：								
8610 本公司業主	\$ 141,330	6	\$ 166,063	7	\$ 310,120	5	\$ 472,432	7
8620 非控制權益	451	-	470	-	896	-	1,441	-
8600	<u>\$ 141,781</u>	<u>6</u>	<u>\$ 166,533</u>	<u>7</u>	<u>\$ 311,016</u>	<u>5</u>	<u>\$ 473,873</u>	<u>7</u>
綜合損益總額歸屬於：								
8710 本公司業主	\$ 4,893	-	\$ 42,519	2	\$ 216,515	3	\$ 376,291	6
8720 非控制權益	( 94)	-	19	-	505	-	1,056	-
8700	<u>\$ 4,799</u>	<u>-</u>	<u>\$ 42,538</u>	<u>2</u>	<u>\$ 217,020</u>	<u>3</u>	<u>\$ 377,347</u>	<u>6</u>
每股盈餘(附註二五)								
9710 基 本	\$ 0.84		\$ 0.99		\$ 1.85		\$ 2.81	
9810 稀 釋	\$ 0.81		\$ 0.98		\$ 1.78		\$ 2.80	

後 附 之 附 註 係 本 合 併 財 務 報 告 之 一 部 分 。

董 事 長 : 蔡 清 東



經 理 人 : 蔡 弘 泉



會 計 主 管 : 顏 顯 盈





明控開有限公司  
民國 108 年 10 月 30 日  
(僅經核對，未經查核)

單位：新台幣仟元

代碼	歸屬於本公司之權益		其他權益項目		非控制權益	權益總額
	股本	資本公積	盈餘	國外營運機構財務報表換算之兌換差額		
A1	168,000	\$ 1,680,000	\$ 916,905	\$ 216,214	\$ 32,529	\$ 3,828,261
B1	-	-	-	68,368	-	-
B3	-	-	-	48,340	-	-
B5	-	-	-	(420,000)	-	(420,000)
D1	-	-	-	472,432	1,441	473,873
D3	-	-	-	-	(385)	(96,526)
D5	-	-	-	472,432	1,056	377,347
Z1	168,000	\$ 1,680,000	\$ 916,905	\$ 284,582	\$ 80,869	\$ 3,784,552
A1	168,000	\$ 1,680,000	\$ 916,905	\$ 284,582	\$ 80,869	\$ 3,877,882
B1	-	-	-	53,587	-	-
B3	-	-	-	66,249	-	-
B5	-	-	-	(336,000)	-	(336,000)
O1	-	-	-	-	(1,306)	(1,306)
D1	-	-	-	310,120	896	311,016
D3	-	-	-	-	(93,605)	(93,996)
D5	-	-	-	310,120	505	217,020
Z1	168,000	\$ 1,680,000	\$ 916,905	\$ 338,169	\$ 147,118	\$ 3,758,397

106 年度盈餘指撥及分配：  
盈餘公積金  
提列特別盈餘公積  
本公司股東現金股利

107 年度盈餘指撥及分配：  
盈餘公積金  
提列特別盈餘公積  
本公司股東現金股利

後附之附註係本合併財務報告之一部分。



董事長：蔡清東



經理人：蔡弘來

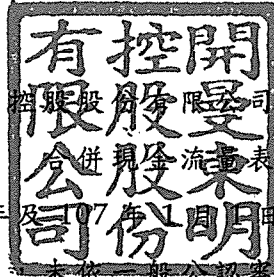
會計主管：顏顯盈



開曼東明有限公司及其子公司

民國 108 年及 107 年 1 月 1 日至 9 月 30 日

(僅經核閱，未依一般公認審計準則查核)



單位：新台幣仟元

代 碼		108年1月1日 至9月30日	107年1月1日 至9月30日
	營業活動之現金流量		
A00010	稅前淨利	\$ 377,577	\$ 597,504
A20010	收益費損項目		
A20100	折舊費用	106,606	91,654
A20200	攤銷費用	2,535	1,965
A20300	預期信用減損損失	( 488)	1,152
A20400	透過損益按公允價值衡量之金融資 產淨利益	( 37,677)	( 6,273)
A20900	利息費用	91,039	81,510
A21200	利息收入	( 7,579)	( 11,948)
A21300	股利收入	( 3,224)	( 459)
A22300	採用權益法認列之關聯企業損失利 益之份額	( 3,999)	( 3,474)
A22500	處分及報廢不動產、廠房及設備損 失	10,514	1,842
A23200	處分採用權益法之投資損失	-	389
A23800	存貨跌價及呆滯回升利益	( 163)	( 1,609)
A29900	預付租賃款攤銷	-	950
A30000	營業資產及負債之淨變動數		
A31110	持有供交易之金融資產	-	54
A31130	應收票據	26,296	( 57,190)
A31150	應收帳款	25,445	20,080
A31180	其他應收款	( 406)	2,834
A31200	存 貨	66,583	( 195,934)
A31230	預付款項	( 40,195)	984
A31240	其他流動資產	( 54)	( 354)
A32110	持有供交易之金融負債	-	( 103)
A32125	合約負債	( 6,050)	74,393
A32130	應付票據	( 12,224)	8,786
A32150	應付帳款	9,766	55,905
A32180	其他應付款	( 41,154)	( 36,744)
A32230	其他流動負債	( 94)	( 823)
A33000	營運產生之現金流入	563,054	625,091
A33500	支付之所得稅	( 100,671)	( 121,045)
AAAA	營業活動之淨現金流入	<u>462,383</u>	<u>504,046</u>

(接次頁)

(承前頁)

代 碼		108年1月1日 至9月30日	107年1月1日 至9月30日
	投資活動之現金流量		
B00040	取得按攤銷後成本衡量之金融資產	(\$ 57,229)	(\$ 2,783)
B00100	取得原始認列時指定為透過損益按公允 價值衡量之金融資產	( 1,393,720)	( 1,396,963)
B00200	處分原始認列時指定為透過損益按公允 價值衡量之金融資產	1,238,636	1,575,002
B01900	處分採用權益法之長期股權投資	-	1,686
B02700	取得不動產、廠房及設備	( 93,359)	( 111,799)
B02800	處分不動產、廠房及設備價款	4,451	5,943
B03700	存出保證金增加	( 2,745)	( 37)
B04500	購置無形資產	( 13,051)	( 2,601)
B06800	其他非流動資產減少	229	2
B07200	預付設備款增加	( 30,818)	( 82,551)
B07500	收取之利息	7,470	11,879
B07600	收取之股利	<u>3,224</u>	<u>459</u>
BBBB	投資活動之淨現金流出	<u>( 336,912)</u>	<u>( 1,763)</u>
	籌資活動之現金流量		
C00100	短期借款增加	135,150	307,262
C01200	發行可轉換公司債	-	395,170
C01600	舉借長期借款	175,305	-
C04020	租賃本金償還	( 10,567)	-
C04500	發放現金股利	( 336,000)	( 420,000)
C05600	支付之利息	( 85,577)	( 81,425)
C05800	支付非控制權益現金股利	<u>( 1,306)</u>	<u>-</u>
CCCC	籌資活動之淨現金流(出)入	<u>( 122,995)</u>	<u>201,007</u>
DDDD	匯率變動對現金及約當現金之影響	<u>( 55,047)</u>	<u>( 60,498)</u>
EEEE	本期現金及約當現金(減少)增加數	( 52,571)	642,792
E00100	期初現金及約當現金餘額	<u>1,489,376</u>	<u>671,158</u>
E00200	期末現金及約當現金餘額	<u>\$ 1,436,805</u>	<u>\$ 1,313,950</u>

後附之附註係本合併財務報告之一部分。

董事長：蔡清東



經理人：蔡弘泉



會計主管：顏顯盈



開曼東明控股股份有限公司及其子公司

合併財務報表附註

民國 108 年及 107 年 1 月 1 日至 9 月 30 日

(僅經核閱，未依一般公認審計準則查核)

(除另註明外，金額以新台幣仟元為單位)

一、公司沿革

開曼東明控股股份有限公司（以下簡稱為本公司）於 98 年 11 月設立於英屬開曼群島，主要係為申請向台灣證券交易所股票上市所進行之組織架構重組而設立。重組後本公司成為所有合併個體之控股公司，所營事業主要為不銹鋼緊固件及線材之製造及銷售。

本公司股票自 102 年 12 月 16 日起在台灣證券交易所上市買賣。

本公司之功能性貨幣為人民幣，由於本公司係於台灣上市，為增加財務報告之比較性及一致性，本合併財務報告係以新台幣表達。

二、通過財務報告之日期及程序

本合併財務報告於 108 年 11 月 12 日經董事會通過。

三、新發布及修訂準則及解釋之適用

- (一) 首次適用修正後之證券發行人財務報告編製準則及經金融監督管理委員會（以下稱「金管會」）認可並發布生效之國際財務報導準則（IFRS）、國際會計準則（IAS）、解釋（IFRIC）及解釋公告（SIC）（以下稱「IFRSs」）

除下列說明外，適用修正後之證券發行人財務報告編製準則及金管會認可並發布生效之 IFRSs 將不致造成合併公司會計政策之重大變動：

1. IFRS 16「租賃」

IFRS 16 規範租賃協議之辨認與出租人及承租人會計處理，該準則將取代 IAS 17「租賃」及 IFRIC 4「決定一項安排是否包含租賃」等相關解釋。相關會計政策請參閱附註四。

## 租賃定義

合併公司選擇僅就 108 年 1 月 1 日以後簽訂（或變動）之合約依 IFRS 16 評估是否係屬（或包含）租賃，先前已依 IAS 17 及 IFRIC 4 辨認為租賃之合約不予重新評估並依 IFRS 16 之過渡規定處理。

## 合併公司為承租人

除低價值標的資產租賃及短期租賃選擇按直線基礎認列費用外，其他租賃係於合併資產負債表認列使用權資產及租賃負債。合併綜合損益表係分別表達使用權資產之折舊費用及租賃負債按有效利息法所產生之利息費用。於合併現金流量表中，償付租賃負債之本金金額表達為籌資活動，支付利息部分則列為籌資活動。適用 IFRS 16 前，分類為營業租賃之合約係按直線基礎認列費用，為取得中國土地使用權預付之租賃給付係認列於預付租賃款。營業租賃現金流量於合併現金流量表係表達於營業活動。分類為融資租賃之合約係於合併資產負債表認列租賃資產及應付租賃款。

合併公司選擇將追溯適用 IFRS 16 之累積影響數調整於 108 年 1 月 1 日保留盈餘，不重編比較資訊。

先前依 IAS 17 以營業租賃處理之協議，於 108 年 1 月 1 日租賃負債之衡量係以剩餘租賃給付按該日承租人之增額借款利率折現，全部使用權資產係以該日之租賃負債金額衡量除適用下述權宜作法(2)者外，所認列之使用權資產均適用 IAS 36 評估減損。

合併公司亦適用下列權宜作法：

- (1) 對具有合理類似特性之租賃組合使用單一折現率衡量租賃負債。
- (2) 將 107 年底認列之虧損性租賃合約負債準備調整 108 年 1 月 1 日使用權資產，而不依 IAS 36 評估減損。
- (3) 租賃期間於 108 年 12 月 31 日以前結束之租賃依短期租賃處理。

(4) 不將原始直接成本計入 108 年 1 月 1 日之使用權資產衡量中。

(5) 進行租賃負債之衡量時，對諸如租賃期間之決定使用後見之明。

對於先前依 IAS 17 分類為融資租賃之租賃，係以 107 年 12 月 31 日租賃資產及租賃負債之帳面金額作為使用權資產及租賃負債於 108 年 1 月 1 日之帳面金額。

合併公司於 108 年 1 月 1 日認列租賃負債所適用之增額借款利率加權平均數為 4.76%，該租賃負債金額與 107 年 12 月 31 日不可取消營業租賃之未來最低租賃給付總額之差異說明如下：

107 年 12 月 31 日不可取消營業租賃之未來最低租賃給付總額	\$ 30,226
減：適用豁免之短期租賃	( 5,098 )
108 年 1 月 1 日未折現總額	<u>\$ 25,128</u>
按 108 年 1 月 1 日增額借款利率折現後之現值	<u>\$ 23,933</u>
108 年 1 月 1 日租賃負債餘額	<u>\$ 23,933</u>

#### 合併公司為出租人

於過渡時對出租人之租賃不作任何調整，且自 108 年 1 月 1 日起始適用 IFRS 16。

首次適用 IFRS 16 對 108 年 1 月 1 日各資產、負債及權益項目調整如下：

	108年1月1日 重編前金額	首次適用 之調整	108年1月1日 重編後金額
預付款項—流動	\$ 133,668	(\$ 1,793)	\$ 131,875
預付租賃款—非流動	33,020	( 33,020)	-
使用權資產	<u>-</u>	<u>58,746</u>	<u>58,746</u>
資產影響	<u>\$ 166,688</u>	<u>\$ 23,933</u>	<u>\$ 190,621</u>
租賃負債—流動	\$ -	\$ 14,156	\$ 14,156
租賃負債—非流動	<u>-</u>	<u>9,777</u>	<u>9,777</u>
負債影響	<u>\$ -</u>	<u>\$ 23,933</u>	<u>\$ 23,933</u>
保留盈餘	<u>\$ 1,062,644</u>	<u>\$ -</u>	<u>\$ 1,062,644</u>
權益影響	<u>\$ 1,062,644</u>	<u>\$ -</u>	<u>\$ 1,062,644</u>

(二) 109 年適用之金融監督管理委員會(以下稱「金管會」)認可之 IFRSs

<u>新發布 / 修正 / 修訂準則及解釋</u>	<u>IASB 發布之生效日</u>
IFRS 3 之修正「業務之定義」	2020 年 1 月 1 日(註 1)
IAS 1 及 IAS 8 之修正「重大性之定義」	2020 年 1 月 1 日(註 2)

註 1：收購日在年度報導期間開始於 2020 年 1 月 1 日以後之企業合併及於前述日期以後發生之資產取得適用此項修正。

註 2：2020 年 1 月 1 日以後開始之年度期間推延適用此項修正。

截至本合併財務報告通過發布日止，合併公司仍持續評估其他準則、解釋之修正對財務狀況與財務績效之影響，相關影響待評估完成時予以揭露。

(三) IASB 已發布但尚未經金管會認可並發布生效之 IFRSs

<u>新發布 / 修正 / 修訂準則及解釋</u>	<u>IASB 發布之生效日(註 1)</u>
IFRS 9、IAS 39 及 IFRS 7 之修正「銀行同業拆放利率變革」	2020 年 1 月 1 日
IFRS 10 及 IAS 28 之修正「投資者與其關聯企業或合資間之資產出售或投入」	未定
IFRS 17「保險合約」	2021 年 1 月 1 日

註 1：除另註明外，上述新發布 / 修正 / 修訂準則或解釋係於各該日期以後開始之年度期間生效。

截至本合併財務報告通過發布日止，合併公司仍持續評估其他準則、解釋之修正對財務狀況與財務績效之影響，相關影響待評估完成時予以揭露。

四、重大會計政策之彙總說明

(一) 遵循聲明

本合併財務報告係按照證券發行人財務報告編製準則及經金管會認可並發布生效之 IAS 34「期中財務報導」編製。本合併財務報告並未包含整份年度財務報告所規定之所有 IFRSs 揭露資訊。

(二) 編製基礎

除按公允價值衡量之金融工具外，本合併財務報告係依歷史成本基礎編製。

公允價值衡量依照相關輸入值之可觀察程度及重要性分為第 1 等級至第 3 等級：

1. 第 1 等級輸入值：係指於衡量日可取得之相同資產或負債於活絡市場之報價（未經調整）。
2. 第 2 等級輸入值：係指除第 1 等級之報價外，資產或負債直接（亦即價格）或間接（亦即由價格推導而得）之可觀察輸入值。
3. 第 3 等級輸入值：係指資產或負債之不可觀察之輸入值。

### (三) 合併基礎

本合併財務報告係包含本公司及由本公司所控制個體（子公司）之財務報告。合併綜合損益表已納入被收購或被處分子公司於當期自收購日起或至處分日止之營運損益。子公司之財務報告已予調整，以使其會計政策與合併公司之會計政策一致。於編製合併財務報告時，各個體間之交易、帳戶餘額、收益及費損已全數予以銷除。子公司之綜合損益總額係歸屬至本公司業主及非控制權益，即使非控制權益因而成為虧損餘額。

當合併公司對子公司所有權權益之變動未導致喪失控制者，係作為權益交易處理。合併公司及非控制權益之帳面金額已予調整，以反映其於子公司相對權益之變動。非控制權益之調整金額與所支付或收取對價之公允價值間之差額，係直接認列為權益且歸屬於本公司業主。

子公司明細、持股比率及營業項目，參閱附註十一及附表八、九。

### (四) 其他重大會計政策說明

除租賃相關會計政策及下列說明外，請參閱 107 年度合併財務報告之重大會計政策彙總說明。

#### 租 賃

#### 108 年

合併公司於合約成立日評估合約是否係屬（或包含）租賃。

#### 合併公司為出租人

當租賃條款係移轉附屬於資產所有權之幾乎所有風險與報酬予承租人，則將其分類為融資租賃。所有其他租賃則分類為營業租賃。

營業租賃下，減除租賃誘因後之租賃給付係按直線基礎於相關租賃期間內認列為收益。因取得營業租賃所發生之原始直接成本，係加計至標的資產之帳面金額，並按直線基礎於租賃期間內認列為費用。

當租賃同時包含土地及建築物要素時，合併公司係依附屬於各要素所有權之幾乎所有風險與報酬是否已移轉予承租人以評估各要素之分類係為融資租賃或營業租賃。租賃給付按合約成立日土地及建築物租賃權利之公允價值相對比例分攤至此兩項要素，各要素係按所適用之租賃分類處理。若租賃給付無法可靠地分攤至此兩項要素，則整體租賃係分類為融資租賃，惟若此兩項要素均明顯符合營業租賃標準，則整體租賃分類為營業租賃。

#### 合併公司為承租人

除適用認列豁免之低價值標的資產租賃及短期租賃之租賃給付係按直線基礎於租賃期間內認列為費用，其他租賃皆於租賃開始日認列使用權資產及租賃負債。

使用權資產原始按成本（包含租賃負債之原始衡量金額、租賃開始日前支付之租賃給付及原始直接成本）衡量，後續按成本減除累計折舊及累計減損損失後之金額衡量，並調整租賃負債之再衡量數。使用權資產係單獨表達於合併資產負債表。

使用權資產採直線基礎自租賃開始日起至耐用年限屆滿時或租賃期間屆滿時兩者之較早者提列折舊。

租賃負債原始按租賃給付（包含固定給付）之現值衡量。若租賃隱含利率容易確定，租賃給付使用該利率折現。若該利率並非容易確定，則使用承租人增額借款利率。

後續，租賃負債採有效利息法按攤銷後成本基礎衡量，且利息費用係於租賃期間分攤。若租賃期間導致未來租賃給付有變動，合併公司再衡量租賃負債，並相對調整使用權資產，惟若使用權資產之帳面金額已減至零，則剩餘之再衡量金額認列於損益中。租賃負債係單獨表達於合併資產負債表。

#### 107 年

當租賃條款係移轉附屬於資產所有權之幾乎所有風險與報酬予承租人，則將其分類為融資租賃。所有其他租賃則分類為營業租賃。

#### 合併公司為出租人

營業租賃之租賃收益係按直線基礎於相關租賃期間內認列為收益。因協商與安排營業租賃所產生之原始直接成本，係加計至出租資產之帳面金額，並按直線基礎於租賃期間內認列為費用。

#### 合併公司為承租人

融資租賃係以各期最低租賃給付現值總額或租賃開始日租賃資產公允價值較低者作為成本入帳，並同時認列應付租賃款負債。

每期所支付租賃款之隱含利息列為當期財務費用，若可直接歸屬於符合要件之資產者，則予以資本化。

營業租賃給付係按直線基礎於租賃期間內認列為費用。

### 五、重大會計判斷、估計及假設不確定性之主要來源

合併公司於採用會計政策時，對於不易自其他來源取得相關資訊者，管理階層必須基於歷史經驗及其他攸關之因素作出相關之判斷、估計及假設。實際結果可能與估計有所不同。

管理階層將對估計與基本假設持續檢視。若估計之修正僅影響當期，則於修正當期認列；若會計估計之修正同時影響當期及未來期間，則於修正當期及未來期間認列。

本合併公司財務報告所採用之重大會計判斷、估計及假設不確定性主要來源請參閱 107 年度合併財務報告。

六、現金及約當現金

	108年9月30日	107年12月31日	107年9月30日
庫存現金及週轉金	\$ 788	\$ 726	\$ 3,077
銀行支票及活期存款	1,436,017	1,430,026	1,219,325
約當現金			
銀行定期存款(原始到 期日在3個月以內之 投資)	-	58,624	91,548
	<u>\$ 1,436,805</u>	<u>\$ 1,489,376</u>	<u>\$ 1,313,950</u>

七、透過損益按公允價值衡量之金融工具

	108年9月30日	107年12月31日	107年9月30日
<u>金融資產—流動</u>			
強制透過損益按公允價值衡 量			
衍生工具(未指定避險)			
—公司債贖回權價 值	\$ -	\$ 40	\$ 40
—遠期外匯合約 (十)	37	-	11
非衍生金融資產			
—國外上市(櫃) 股票	64,736	50,987	29,058
混合金融資產			
—理財產品(一)~ (九)	410,921	247,591	399,240
	<u>\$ 475,694</u>	<u>\$ 298,618</u>	<u>\$ 428,349</u>
<u>金融負債—流動</u>			
持有供交易			
衍生工具(未指定避險)			
—公司債轉換權價 值	\$ 40	\$ -	\$ 40

(一) 108年9月30日合併公司與中國工商銀行簽立開放式非保本浮動收益商品合約，合約金額約人民幣30,000仟元，本公司得隨時贖回，銀行得提前終止，計息方式與中國工商銀行投資於國內高流動資產及債權類資產聯結，預期年化收益率3.5%，無固定期限。

- (二) 108年9月30日合併公司與中國工商銀行簽立與匯率連結之浮動收益商品合約，合約金額約人民幣14,224仟元，12天後到期可贖回，依約定匯率結匯。
- (三) 108年9月30日合併公司與中國民生信託公司簽立開放式非保本浮動收益商品合約，合約金額為人民幣20,000仟元，2個月到期後可贖回，計息方式與中國民生信託投資於國內債權類資產連結，預期年化收益率6.1%。
- (四) 108年9月30日合併公司與中國民生信託公司簽立開放式非保本浮動收益商品合約，合約金額為人民幣20,000仟元，3個月後到期結算，計息方式以中信銀行投資於國內債權及權益類資產連結，預期年化收益率6%。
- (五) 108年9月30日合併公司與中國民生信託公司簽立開放式非保本浮動收益商品合約，合約金額為人民幣10,000仟元，2個月後到期結算，計息方式以中信銀行投資於國內債權及權益類資產連結，預期年化收益率5.8%。
- (六) 107年12月31日合併公司與中國民生信託公司簽立開放式非保本浮動收益商品合約，合約金額為人民幣50,000仟元，80天到期後可贖回，計息方式與中國民生信託投資於國內債權類資產連結，預期年化收益率6%。
- (七) 107年12月31日合併公司與中國光大銀行簽立開放式非保本浮動收益商品合約，合約金額約人民幣5,000仟元，本公司得隨時贖回，銀行得提前終止，計息方式與中國工商銀行投資於國內高流動資產及債權類資產連結，預期年化收益率3.4%，無固定期限。
- (八) 107年9月30日合併公司與中國民生信託公司簽立開放式非保本浮動收益商品合約，合約金額為人民幣40,000仟元，80天到期後可贖回，計息方式與中國民生信託投資於國內債權類資產連結，預期年化收益率6%。

(九) 107年9月30日合併公司與中國工商銀行簽立開放式非保本浮動收益商品合約，合約金額約人民幣50,000仟元，本公司得隨時贖回，銀行得提前終止，計息方式與中國工商銀行投資於國內高流動資產及債權類資產聯結，預期年化收益率4.0%，無固定期限。

(十) 於資產負債表日未適用避險會計且尚未到期之遠期外匯合約如下：

	幣 別	到 期 日	合 約 金 額 ( 仟 元 )		
<u>108年9月30日</u>					
賣出遠期外匯	新台幣兌美金	108.11.25	NTD 926 /	USD	30
賣出遠期外匯	新台幣兌美金	108.11.22	NTD 925 /	USD	30
賣出遠期外匯	新台幣兌美金	108.11.05	NTD 1,565 /	USD	50
賣出遠期外匯	新台幣兌美金	108.10.07	NTD 1,568 /	USD	50
賣出遠期外匯	新台幣兌美金	108.12.11	NTD 936 /	USD	30
賣出遠期外匯	新台幣兌美金	108.11.15	NTD 924 /	USD	30
<u>107年12月31日</u>					
賣出遠期外匯	新台幣兌美金	108.01.02	NTD 84 /	USD	3
<u>107年9月30日</u>					
賣出遠期外匯	新台幣兌美金	107.10.30	NTD 1,205 /	USD	40
賣出遠期外匯	新台幣兌美金	107.10.29	NTD 1,831 /	USD	60
賣出遠期外匯	新台幣兌美金	107.11.02	NTD 1,223 /	USD	40
賣出遠期外匯	新台幣兌美金	107.11.06	NTD 612 /	USD	20
賣出遠期外匯	新台幣兌美金	107.12.06	NTD 1,222 /	USD	40
賣出遠期外匯	美金兌歐元	107.10.01	USD 58 /	EUR	50
賣出遠期外匯	美金兌歐元	107.10.26	USD 59 /	EUR	50

合併公司從事遠期外匯交易之目的，主係為規避外幣資產及負債因匯率波動產生之風險。

#### 八、按攤銷後成本衡量之金融資產

	108年9月30日	107年12月31日	107年9月30日
流 動			
原始到期日超過3個月之定期存款	\$ 77,324	\$ 20,095	\$ 104,458

截至108年9月30日暨107年12月31日及9月30日止，原始到期日超過3個月之定期存款利率區間為年利率2.28%~2.45%、2.10%~2.30%及2.00%~2.25%。

截至108年9月30日暨107年12月31日及9月30日止，上述按攤銷後成本衡量之金融資產均無提供質抵押擔保之情事。

## 九、應收票據及帳款

### (一) 應收票據

	108年9月30日	107年12月31日	107年9月30日
<u>應收票據</u>			
按攤銷後成本衡量			
總帳面金額	\$ 241,702	\$ 267,998	\$ 233,708
減：備抵損失	-	-	-
	<u>\$ 241,702</u>	<u>\$ 267,998</u>	<u>\$ 233,708</u>
因營業而發生	<u>\$ 241,702</u>	<u>\$ 267,998</u>	<u>\$ 233,708</u>

### (二) 應收帳款

	108年9月30日	107年12月31日	107年9月30日
<u>應收帳款</u>			
按攤銷後成本衡量			
總帳面金額	\$ 1,344,103	\$ 1,370,416	\$ 1,321,772
減：備抵損失	( 21,265 )	( 22,471 )	( 16,016 )
	1,322,838	1,347,945	1,305,756
透過其他綜合損益按公允價值衡量	6,355	5,605	11,218
	<u>\$ 1,329,193</u>	<u>\$ 1,353,550</u>	<u>\$ 1,316,974</u>

#### 1. 按攤銷後成本衡量之應收帳款

合併公司對商品銷售之平均授信期間為 90~120 天，應收帳款不予計息。

為減輕信用風險，合併公司管理階層指派專責團隊負責授信額度之決定、授信核准及其他監控程序以確保逾期應收款項之回收已採取適當行動。此外，合併公司於資產負債表日會逐一複核應收款項之可回收金額以確保無法回收之應收款項已提列適當減損損失。據此，本公司管理階層認為合併公司之信用風險已顯著減少。

合併公司採用 IFRS 9 之簡化作法按存續期間預期信用損失認列應收帳款之備抵損失。存續期間預期信用損失係使用準備矩陣計算，其考量客戶過去違約紀錄與現時財務狀況。因合併公司之信用損失歷史經驗顯示，不同客戶群之損失型態並無顯

著差異，因此準備矩陣未進一步區分客戶群，僅以應收帳款逾期天數訂定預期信用損失率。

若有證據顯示交易對方面臨嚴重財務困難且合併公司無法合理預期可回收金額，例如交易對方正進行清算或債款已逾期超過 120 天，合併公司直接沖銷相關應收帳款，惟仍會持續追索活動，因追索回收之金額則認列於損益。

合併公司依準備矩陣衡量應收帳款之備抵損失如下：

108 年 9 月 30 日

	未逾期	逾期 1~60 天	逾期 61~120 天	逾期 120~180 天	逾期超過 180 天	合計
預期信用損失率	0%~0.91%	0.18%~17.17%	1.43%~22.86%	7.35%~77.27%	100%	
總帳面金額	\$ 1,434,250	\$ 125,862	\$ 11,232	\$ 4,210	\$ 10,251	\$ 1,585,805
備抵損失(存續期間)						
預期信用損失)	( 3,219)	( 2,914)	( 2,002)	( 2,879)	( 10,251)	( 21,265)
攤銷後成本	\$ 1,431,031	\$ 122,948	\$ 9,230	\$ 1,331	\$ -	\$ 1,564,540

107 年 12 月 31 日

	未逾期	逾期 1~60 天	逾期 61~120 天	逾期 120~180 天	逾期超過 180 天	合計
預期信用損失率	0%~0.97%	0.01%~16.71%	0.23%~18.98%	15.86%~68.18%	100%	
總帳面金額	\$ 1,455,613	\$ 132,125	\$ 25,790	\$ 11,997	\$ 12,889	\$ 1,638,414
備抵損失(存續期間)						
預期信用損失)	( 669)	( 1,095)	( 2,411)	( 5,407)	( 12,889)	( 22,471)
攤銷後成本	\$ 1,454,944	\$ 131,030	\$ 23,379	\$ 6,590	\$ -	\$ 1,615,943

107 年 9 月 30 日

	未逾期	逾期 1~60 天	逾期 61~120 天	逾期 120~180 天	逾期超過 180 天	合計
預期信用損失率	0%~0.97%	0.01%~16.71%	0.23%~21.6%	15.86%~68.18%	100%	
總帳面金額	\$ 1,409,708	\$ 128,025	\$ 7,605	\$ 517	\$ 9,625	\$ 1,555,480
備抵損失(存續期間)						
預期信用損失)	( 2,048)	( 1,827)	( 2,385)	( 131)	( 9,625)	( 16,016)
攤銷後成本	\$ 1,407,660	\$ 126,198	\$ 5,220	\$ 386	\$ -	\$ 1,539,464

應收帳款備抵損失之變動資訊如下：

	108年1月1日 至9月30日	107年1月1日 至9月30日
期初餘額	\$ 22,471	\$ 16,482
加：本期提列減損損失	-	1,152
減：本期迴轉減損損失	( 488)	-
減：本期實際沖銷	( 118)	( 1,152)
外幣換算差額	( 600)	( 466)
期末餘額	\$ 21,265	\$ 16,016

## 2. 透過其他綜合損益按公允價值衡量之應收帳款

針對讓售之應收帳款，合併公司視營運資金情況決定以無追索權之方式讓售予銀行或不予讓售。合併公司管理此類應收帳款之經營模式，係藉由收取合約現金流量及出售金融資產達成目的，故此類應收帳款係透過其他綜合損益按公允價值衡量。

合併公司對商品銷售之平均授信期間為 75 天，應收帳款不予計息。

為減輕信用風險，合併公司管理階層指派專責團隊負責授信額度之決定、授信核准及其他監控程序以確保逾期應收款項之回收已採取適當行動。此外，合併公司於資產負債表日會逐一複核應收款項之可回收金額以確保無法回收之應收款項已提列適當減損損失。據此，本公司管理階層認為合併公司之信用風險已顯著減少。

合併公司按存續期間預期信用損失認列應收帳款之備抵損失。存續期間預期信用損失係使用準備矩陣計算，其考量客戶過去違約紀錄與現時財務狀況。因合併公司之信用損失歷史經驗顯示，不同客戶群之損失型態並無顯著差異，因此準備矩陣未進一步區分客戶群，僅以應收帳款逾期天數訂定預期信用損失率。

若有證據顯示交易對方面臨嚴重財務困難且合併公司無法合理預期可回收金額，例如交易對方正進行清算或債款已逾期超過 75 天，合併公司直接沖銷相關應收帳款，惟仍會持續追索活動，因追索回收之金額則認列於損益。

合併公司依準備矩陣衡量應收帳款之備抵損失如下：

108 年 9 月 30 日

	未逾期	逾期 1~60 天	逾期 61~120 天	逾期 120~180 天	逾期超過 180 天	合計
預期信用損失率	0%	0%	0%	0%	100%	
總帳面金額	\$ 6,355	\$ -	\$ -	\$ -	\$ -	\$ 6,355
備抵損失 (存續期間 預期信用損失)	-	-	-	-	-	-
攤銷後成本	<u>\$ 6,355</u>	<u>\$ -</u>	<u>\$ -</u>	<u>\$ -</u>	<u>\$ -</u>	<u>\$ 6,355</u>

107 年 12 月 31 日

	未逾期	逾期 1~60 天	逾期 61~120 天	逾期 120~180 天	逾期 超過 180 天	合計
預期信用損失率	0%	0%	0%	0%	100%	-
總帳面金額	\$ 5,605	\$ -	\$ -	\$ -	\$ -	\$ 5,605
備抵損失(存續期間 預期信用損失)	-	-	-	-	-	-
攤銷後成本	<u>\$ 5,605</u>	<u>\$ -</u>	<u>\$ -</u>	<u>\$ -</u>	<u>\$ -</u>	<u>\$ 5,605</u>

107 年 9 月 30 日

	未逾期	逾期 1~60 天	逾期 61~120 天	逾期 120~180 天	逾期 超過 180 天	合計
預期信用損失率	0%	0%	0%	0%	100%	-
總帳面金額	\$ 11,218	\$ -	\$ -	\$ -	\$ -	\$ 11,218
備抵損失(存續期間 預期信用損失)	-	-	-	-	-	-
攤銷後成本	<u>\$ 11,218</u>	<u>\$ -</u>	<u>\$ -</u>	<u>\$ -</u>	<u>\$ -</u>	<u>\$ 11,218</u>

十、存 貨

	108年9月30日	107年12月31日	107年9月30日
製成品	\$ 1,357,366	\$ 1,319,240	\$ 1,226,205
原物料	<u>1,422,485</u>	<u>1,525,734</u>	<u>1,447,820</u>
	<u>\$ 2,779,851</u>	<u>\$ 2,844,974</u>	<u>\$ 2,674,025</u>

108 年及 107 年 7 月 1 日至 9 月 30 日與 108 年及 107 年 1 月 1 日至 9 月 30 日與存貨相關之銷貨成本分別為 1,957,181 仟元、1,976,856 仟元、5,689,116 仟元及 5,540,346 仟元。

108 年及 107 年 7 月 1 日至 9 月 30 日與 108 年及 107 年 1 月 1 日至 9 月 30 日之銷貨成本包括存貨跌價損失 6,929 仟元、跌價損失 3,025 仟元、回升利益 163 仟元及回升利益 1,609 仟元，存貨淨變現價值回升係因存貨於特定市場之銷售價格上揚所致。

十一、子公司

列入合併財務報告之子公司

本合併財務報告編製主體如下：

投資公司名稱	子公司名稱	業務性質	所 持 股 權 百 分 比			說 明
			108年 9月30日	107年 12月31日	107年 9月30日	
本公司	Tong Group	專業投資業務	100%	100%	100%	
	China Rich	專業投資業務	100%	100%	100%	
	岡山東穎公司	螺絲、機械零件等之內 外銷買賣業務	100%	100%	100%	
	Tong Win 公司	標準緊固件之進出口	100%	100%	100%	

(接次頁)

(承前頁)

投資公司名稱	子公司名稱	業務性質	所 持 股 權 百 分 比			說 明
			108年 9月30日	107年 12月31日	107年 9月30日	
Tong Group	浙江東明公司	不銹鋼緊固件製造及銷售，包含螺絲、螺帽、牙條、線材等五金業務	90.2%	90.2%	90.2%	
China Rich	浙江東明公司	不銹鋼緊固件製造及銷售，包含螺絲、螺帽、牙條、線材等五金業務	9.5%	9.5%	9.5%	
浙江東明公司	上海易勤公司	不銹鋼緊固件銷售，包含螺絲、螺帽、牙條、線材等五金業務	100%	100%	100%	1
	香港東明貿易公司	不銹鋼盤元之買賣及銷售	100%	100%	100%	1
	Tong Ming 公司	專業投資業務	100%	100%	100%	
	深圳易勤公司	緊固件及五金金屬製品之研發及銷售	100%	100%	100%	1
	上海東勤公司	機械設備、五金交電、不銹鋼製品、金屬材料等之進出口及轉口貿易	-	-	100%	1
	東穎貿易(嘉興)公司	緊固件及五金金屬製品之銷售及進出口業務	100%	-	-	1

1. 係非重要子公司，其財務報告未經會計師核閱；惟合併公司管理階層認為上述非重要子公司財務報告倘經會計師核閱，尚不致產生重大之差異。

## 十二、採用權益法之投資

### 投資關聯企業

	108年9月30日	107年12月31日	107年9月30日
個別不重大之關聯企業	<u>\$ 28,722</u>	<u>\$ 25,476</u>	<u>\$ 24,378</u>

### 個別不重大之關聯企業彙總資訊

	108年7月1日 至9月30日	107年7月1日 至9月30日	108年1月1日 至9月30日	107年1月1日 至9月30日
合併公司享有之份額				
繼續營業單位本期淨(損)利	\$ 4,990	\$ 398	\$ 3,999	\$ 3,474
其他綜合損益	-	-	-	-
綜合損益總額	<u>\$ 4,990</u>	<u>\$ 398</u>	<u>\$ 3,999</u>	<u>\$ 3,474</u>

採用權益法之投資及合併公司對其所享有之損益及其他綜合損益份額，係按未經會計師核閱之財務報告計算；惟合併公司管理階層認為上述被投資公司財務報告未經會計師核閱，尚不致產生重大影響。

### 十三、不動產、廠房及設備

	自有土地	建築物	機器設備	運輸設備	辦公設備及其他設備	未完工程	合計
<b>成 本</b>							
108年1月1日餘額	\$ 1,745	\$ 640,262	\$ 1,629,453	\$ 53,489	\$ 125,594	\$ 25,743	\$ 2,476,286
增 添	-	1,978	5,826	5,906	49,727	32,530	95,967
處 分	-	( 46)	( 71,036)	( 3,926)	( 8,719)	-	( 83,727)
本期重分類	-	5,489	147,768	-	2,828	( 5,489)	150,596
淨兌換差額	-	( 17,411)	( 48,636)	( 1,068)	( 4,421)	( 1,945)	( 73,481)
108年9月30日餘額	<u>\$ 1,745</u>	<u>\$ 630,272</u>	<u>\$ 1,663,375</u>	<u>\$ 54,401</u>	<u>\$ 165,009</u>	<u>\$ 50,839</u>	<u>\$ 2,565,641</u>
<b>累計折舊及減損</b>							
108年1月1日餘額	\$ -	\$ 337,437	\$ 1,113,186	\$ 33,225	\$ 84,290	\$ -	\$ 1,568,138
折舊費用	-	17,801	63,291	4,180	9,885	-	95,157
處 分	-	( 34)	( 59,502)	( 3,190)	( 6,036)	-	( 68,762)
淨兌換差額	-	( 9,703)	( 30,639)	( 717)	( 2,314)	-	( 43,373)
108年9月30日餘額	<u>\$ -</u>	<u>\$ 345,501</u>	<u>\$ 1,086,336</u>	<u>\$ 33,498</u>	<u>\$ 85,825</u>	<u>\$ -</u>	<u>\$ 1,551,160</u>
108年9月30日淨額	<u>\$ 1,745</u>	<u>\$ 284,771</u>	<u>\$ 577,039</u>	<u>\$ 20,903</u>	<u>\$ 79,184</u>	<u>\$ 50,839</u>	<u>\$ 1,014,481</u>
107年12月31日及 108年1月1日淨額	<u>\$ 1,745</u>	<u>\$ 302,825</u>	<u>\$ 516,267</u>	<u>\$ 20,264</u>	<u>\$ 41,304</u>	<u>\$ 25,743</u>	<u>\$ 908,148</u>
<b>成 本</b>							
107年1月1日餘額	\$ 1,745	\$ 653,363	\$ 1,595,861	\$ 53,601	\$ 101,915	\$ 21,296	\$ 2,427,781
增 添	-	-	74,285	2,696	26,083	10,990	114,054
處 分	-	-	( 24,014)	( 5,223)	( 2,393)	-	( 31,630)
本期重分類	-	-	11,722	-	600	-	12,322
淨兌換差額	-	( 18,173)	( 47,238)	( 1,059)	( 3,603)	( 981)	( 71,054)
107年9月30日餘額	<u>\$ 1,745</u>	<u>\$ 635,190</u>	<u>\$ 1,610,616</u>	<u>\$ 50,015</u>	<u>\$ 122,602</u>	<u>\$ 31,305</u>	<u>\$ 2,451,473</u>
<b>累計折舊及減損</b>							
107年1月1日餘額	\$ -	\$ 318,305	\$ 1,079,909	\$ 31,663	\$ 70,622	\$ -	\$ 1,500,499
折舊費用	-	21,016	54,813	4,820	11,005	-	91,654
處 分	-	-	( 17,605)	( 4,369)	( 1,871)	-	( 23,845)
淨兌換差額	-	( 9,603)	( 31,802)	( 698)	( 2,207)	-	( 44,310)
107年9月30日餘額	<u>\$ -</u>	<u>\$ 329,718</u>	<u>\$ 1,085,315</u>	<u>\$ 31,416</u>	<u>\$ 77,549</u>	<u>\$ -</u>	<u>\$ 1,523,998</u>
107年9月30日淨額	<u>\$ 1,745</u>	<u>\$ 305,472</u>	<u>\$ 525,301</u>	<u>\$ 18,599</u>	<u>\$ 45,053</u>	<u>\$ 31,305</u>	<u>\$ 927,475</u>

折舊費用係以直線基礎按下列耐用年數計提：

建築物	
廠房主建物	20年
裝修工程	10年
機器設備	5至10年
運輸設備	5年
辦公設備及其他設備	5年

108年及107年1月1日至9月30日上述固定資產均無提供抵質押擔保之情事。

#### 十四、租賃協議

##### (一) 使用權資產－108年

	108年9月30日	
使用權資產帳面金額		
土地		\$ 32,419
建築物		<u>14,661</u>
		<u>\$ 47,080</u>
	108年7月1日 至9月30日	108年1月1日 至9月30日
使用權資產之增添		<u>\$ 6,207</u>
使用權資產之折舊費用		
土地	\$ 306	\$ 935
建築物	<u>3,212</u>	<u>10,514</u>
	<u>\$ 3,518</u>	<u>\$ 11,449</u>

##### (二) 租賃負債－108年

	108年9月30日	
租賃負債帳面金額		
流動		<u>\$ 10,909</u>
非流動		<u>\$ 3,645</u>

租賃負債之折現率區間如下：

	108年9月30日
土地	-
建築物	2.21%~4.76%

##### (三) 重要承租活動及條款

合併公司承租若干土地及建築物做為廠房及辦公室使用，租賃期間為1~44年。位於中國之土地租賃為預付50年土地使用權。於租賃期間終止時，合併公司對所租賃之土地及建築物並無優惠承購權，並約定未經出租人同意，合併公司不得將租賃標的之全部或一部轉租或轉讓。

(四) 其他租賃資訊

108 年

	108年7月1日 至9月30日	108年1月1日 至9月30日
短期租賃費用	<u>\$ 1,989</u>	<u>\$ 3,929</u>
租賃之現金(流出)總額		<u>(\$ 14,496)</u>

合併公司選擇對符合短期租賃之辦公室資產租賃適用認列之豁免，不對該等租賃認列相關使用權資產及租賃負債。

108年9月30日適用認列豁免之短期租賃承諾金額為6,327仟元。

107 年

不可取消營業租賃之未來最低租賃給付總額如下：

	107年12月31日	107年9月30日
不超過1年	\$ 20,437	\$ 19,597
1~5年	<u>9,789</u>	<u>5,519</u>
	<u>\$ 30,226</u>	<u>\$ 25,116</u>

十五、預付租賃款

	108年9月30日	107年12月31日	107年9月30日
流動(帳列其他預付款)	\$ -	\$ 1,233	\$ 1,223
非流動	-	<u>33,020</u>	<u>33,060</u>
	<u>\$ -</u>	<u>\$ 34,253</u>	<u>\$ 34,283</u>

預付租賃款係位於中國大陸之土地使用權。107年12月31日及9月30日上述土地使用權均無提供抵質押擔保之情事。

十六、其他資產

	108年9月30日	107年12月31日	107年9月30日
<u>流 動</u>			
預付款項			
預付貨款	\$ 141,882	106,540	\$ 133,615
預付費	16,215	17,379	15,931
預付租金	-	-	9,537
其他預付款	9,178	6,806	6,341
留抵稅額	4,795	1,710	1,473
預付租賃款	-	<u>1,233</u>	<u>1,223</u>
	<u>\$ 172,070</u>	<u>\$ 133,668</u>	<u>\$ 168,120</u>

(接次頁)

(承前頁)

	108年9月30日	107年12月31日	107年9月30日
<u>非流動</u>			
預付設備款	\$ 99,198	\$ 218,976	\$ 163,953
存出保證金	3,349	604	613
長期預付費用	1,849	2,078	2,219
	<u>\$ 104,396</u>	<u>\$ 221,658</u>	<u>\$ 166,785</u>

(一) 預付貨款主要係購買盤元所產生之預付購料款。

(二) 預付設備款主要係預付成型機等之設備款。

#### 十七、借 款

##### (一) 短期借款

	108年9月30日	107年12月31日	107年9月30日
<u>擔保借款</u>			
銀行借款(附註二九)	\$ 478,500	\$ 490,802	\$ 465,558
<u>無擔保借款</u>			
信用額度借款	2,114,238	1,966,786	1,974,020
	<u>\$ 2,592,738</u>	<u>\$ 2,457,588</u>	<u>\$ 2,439,578</u>

銀行週轉性借款之利率於108年9月30日暨107年12月31日及9月30日分別為3.40%~4.57%、3.72%~5%及3.35%~5%。

##### (二) 長期借款

	108年9月30日	107年12月31日	107年9月30日
<u>無擔保借款</u>			
信用額度借款	<u>\$ 175,305</u>	<u>\$ -</u>	<u>\$ -</u>

合併公司於108年3月至5月及7月至9月每個月分別取得新動撥之銀行借款共計175,305仟元，借款利率為年利率4.75%~4.99%，以12個月為一期調整，自110年12月起分期償還。依借款合同規定，合併公司應符合若干財務比率及標準。

## 十八、應付公司債

	108年9月30日	107年12月31日	107年9月30日
國內無擔保公司債	\$ 400,000	\$ 400,000	\$ 400,000
減：應付公司債折價	( 5,946)	( 8,336)	( 9,141)
	<u>\$ 394,054</u>	<u>\$ 391,664</u>	<u>\$ 390,859</u>

本公司於 107 年 8 月在台灣發行 4 仟單位、利率為 0% 之新台幣計價無擔保可轉換公司債，本金金額共計 400,000 仟元。

償還或轉換辦法如下：

- (一) 本公司得於發行屆滿三個月之翌日起至發行屆滿前四十日止，於符合特定條件時，按約定價格向公司債持有人要求贖回公司債。
- (二) 債券持有人於公司債發行日滿三個月之翌日起至到期日止，有權以每股 50 元轉換為本公司之普通股，若屆時未轉換，將於到期日以約定價格贖回。
- (三) 本公司於本債券到期時依債券面額之 102.27% (到期收益率為 0.75%) 以現金一次償還。

此可轉換公司債負債組成部分原始認列之有效利率為 0.8026%。

發行價款 (減除交易成本 6,030 仟元)	\$ 395,170
轉換權價值	( 4,728)
贖回權價值	<u>80</u>
發行日負債組成部分 (減除分攤至負債之交易成本 5,958 仟元)	<u>\$ 390,522</u>
108 年 1 月 1 日負債組成部分	\$ 391,664
以有效利率 0.8026% 計算之利息	<u>2,390</u>
108 年 9 月 30 日負債組成部分	<u>\$ 394,054</u>

## 十九、應付帳款

本公司購買商品之平均賒帳期間多為月結，次月 25 日付款。合併公司訂有財務風險管理政策，以確保所有應付款於預先約定之信用期限內償還。

## 二十、其他負債－流動

	108年9月30日	107年12月31日	107年9月30日
其他應付款			
應付薪資及獎金	\$ 44,347	\$ 79,836	\$ 49,756
應付五險一金	125,335	116,059	113,633
應付增值稅	-	15,715	32,328
應付董監酬勞	-	840	504
應付利息	4,710	2,303	1,481
其他（佣金及 勞務費等）	34,803	30,581	21,418
	<u>\$ 209,195</u>	<u>\$ 245,334</u>	<u>\$ 219,120</u>
其他負債			
合約負債	\$ 74,181	\$ 80,231	\$ 133,059
其他負債	229	323	276
	<u>\$ 74,410</u>	<u>\$ 80,554</u>	<u>\$ 133,335</u>

## 二一、權益

### (一) 股本

#### 普通股

	108年9月30日	107年12月31日	107年9月30日
額定股數（仟股）	<u>250,000</u>	<u>250,000</u>	<u>250,000</u>
額定股本	<u>\$ 2,500,000</u>	<u>\$ 2,500,000</u>	<u>\$ 2,500,000</u>
已發行且已收足股款之 股數（仟股）	<u>168,000</u>	<u>168,000</u>	<u>168,000</u>
已發行股本	<u>\$ 1,680,000</u>	<u>\$ 1,680,000</u>	<u>\$ 1,680,000</u>

### (二) 資本公積

資本公積明細如下：

	108年9月30日	107年12月31日	107年9月30日
得用以彌補虧損、發放現 <u>金或撥充股本(1)</u>			
股票發行溢價	\$ 212,915	\$ 212,915	\$ 212,915
組織架構重組	703,860	703,860	703,860
得用以彌補虧損 認列對子公司所有權權 益變動數(2)	130	130	130
	<u>\$ 916,905</u>	<u>\$ 916,905</u>	<u>\$ 916,905</u>

(1) 此類資本公積得用以彌補虧損，亦得於公司無虧損時，用以發放現金或撥充股本，惟撥充股本時每年以實收股本之一定比率為限。

(2) 此類資本公積係本公司未實際取得或處分子公司股權時，因子公司權益變動認列之權益交易影響數或本公司採權益法認列子公司資本公積之調整數。

### (三) 保留盈餘及股利政策

依本公司章程之盈餘分派政策規定，年度決算如有盈餘，應先提繳稅款，彌補以往虧損後，次提盈餘公積金（如應）及特別盈餘公積（如有），剩餘可分配盈餘由董事會提具盈餘分配案，提請股東會決議分派股東股息紅利，以不低於該可分配盈餘之百分之十，依股東持股比例，派付股息予股東，其中現金股利之總額，不得低於該次派付股息總額之百分之十。本公司章程規定之員工及董監事酬勞分派政策，參閱附註二三之(六)員工酬勞及董監事酬勞。

本公司依金管證發字第 1010012865 號函、金管證發字第 1010047490 號函、金管證發字第 1030006415 號函及「採用國際財務報導準則（IFRSs）後，提列特別盈餘公積之適用疑義問答」等規定提列及迴轉特別盈餘公積。

本公司於 108 年 6 月 14 日及 107 年 6 月 19 日舉行股東常會，分別決議通過 107 及 106 年度盈餘分配案如下：

	盈 餘 分 配 案		每 股 股 利 ( 元 )	
	107年度	106年度	107年度	106年度
盈餘公積金	\$ 53,587	\$ 68,368	\$ -	\$ -
特別盈餘公積	66,249	48,340	-	-
現金股利	336,000	420,000	2	2.5

### 二二、收 入

	108年7月1日 至9月30日	107年7月1日 至9月30日	108年1月1日 至9月30日	107年1月1日 至9月30日
客戶合約收入				
商品銷貨收入	<u>\$ 2,297,495</u>	<u>\$ 2,325,779</u>	<u>\$ 6,539,680</u>	<u>\$ 6,627,681</u>

### 合約餘額

	108年9月30日	107年12月31日	107年9月30日
應收帳款 (附註九)	<u>\$ 1,329,193</u>	<u>\$ 1,353,550</u>	<u>\$ 1,316,974</u>
合約負債			
商品銷貨	<u>\$ 74,181</u>	<u>\$ 80,231</u>	<u>\$ 133,059</u>

客戶合約收入之細分請詳參閱附註三六。

### 二三、本期淨利

本期淨利係包含以下項目：

#### (一) 其他收入

	108年7月1日 至9月30日	107年7月1日 至9月30日	108年1月1日 至9月30日	107年1月1日 至9月30日
利息收入	\$ 1,612	\$ 4,349	\$ 7,579	\$ 11,948
補貼收入	6,281	1,037	6,281	1,037
租金收入	141	1,444	2,298	2,074
股利收入	-	( 5 )	3,224	459
其他	1,156	239	2,280	3,258
	<u>\$ 9,190</u>	<u>\$ 7,064</u>	<u>\$ 21,662</u>	<u>\$ 18,776</u>

#### (二) 其他利益及損失

	108年7月1日 至9月30日	107年7月1日 至9月30日	108年1月1日 至9月30日	107年1月1日 至9月30日
淨外幣兌換 (損) 益	(\$ 643)	\$ 30,103	(\$ 4,275)	\$ 13,878
處分不動產、廠房及 設備 (損) 益	( 6,712)	273	( 10,514)	( 1,842)
透過損益按公允價值 衡量之金融資產損失	13,909	( 2,613)	37,677	6,273
處分採用權益法之投資 損失	-	( 389)	-	( 389)
其他	( 4,021)	258	( 4,919)	( 1,567)
	<u>\$ 2,533</u>	<u>\$ 27,632</u>	<u>\$ 17,969</u>	<u>\$ 16,353</u>

#### (三) 財務成本

	108年7月1日 至9月30日	107年7月1日 至9月30日	108年1月1日 至9月30日	107年1月1日 至9月30日
可轉換公司債利息	(\$ 806)	(\$ 338)	(\$ 2,390)	(\$ 338)
應付租賃款之利息	( 181)	-	( 665)	-
銀行借款利息	( 29,559)	( 28,128)	( 87,984)	( 81,172)
	<u>(\$ 30,546)</u>	<u>(\$ 28,466)</u>	<u>(\$ 91,039)</u>	<u>(\$ 81,510)</u>

108年及107年1月1日至9月30日無利息資本化之情事。

#### (四) 折舊及攤銷

	108年7月1日 至9月30日	107年7月1日 至9月30日	108年1月1日 至9月30日	107年1月1日 至9月30日
折舊費用依功能別彙總				
營業成本	\$ 19,088	\$ 8,533	\$ 51,575	\$ 39,442
營業費用	<u>18,659</u>	<u>17,692</u>	<u>55,031</u>	<u>52,212</u>
	<u>\$ 37,747</u>	<u>\$ 26,225</u>	<u>\$ 106,606</u>	<u>\$ 91,654</u>
攤銷費用依功能別彙總				
營業成本	\$ -	\$ -	\$ -	\$ -
營業費用	<u>930</u>	<u>662</u>	<u>2,535</u>	<u>1,965</u>
	<u>\$ 930</u>	<u>\$ 662</u>	<u>\$ 2,535</u>	<u>\$ 1,965</u>

#### (五) 員工福利費用

	108年7月1日 至9月30日	107年7月1日 至9月30日	108年1月1日 至9月30日	107年1月1日 至9月30日
退職後福利				
確定提撥計畫	\$ 183	\$ 147	\$ 517	\$ 441
其他員工福利	<u>94,149</u>	<u>109,671</u>	<u>277,249</u>	<u>332,705</u>
員工福利費用合計	<u>\$ 94,332</u>	<u>\$ 109,818</u>	<u>\$ 277,766</u>	<u>\$ 333,146</u>
依功能別彙總				
營業成本	\$ 53,511	\$ 66,165	\$ 157,312	\$ 190,229
營業費用	<u>40,821</u>	<u>43,653</u>	<u>120,454</u>	<u>142,917</u>
	<u>\$ 94,332</u>	<u>\$ 109,818</u>	<u>\$ 277,766</u>	<u>\$ 333,146</u>

#### (六) 員工酬勞及董監事酬勞

本公司係以當年度扣除分派員工及董監酬勞前之稅前利益分別以不低於0%及不高於5%提撥員工酬勞及董監事酬勞。108年及107年1月1日至9月30日估列之員工酬勞及董監事酬勞，經核算金額微小，不擬估列入帳。

年度合併財務報告通過發布日後若金額仍有變動，則依會計估計變動處理，於次一年度調整入帳。

107及106年度員工酬勞及董監事酬勞分別於107年3月13日及106年3月17日經董事會決議如下：

	107年度			106年度		
	現	金	票	現	金	票
員工紅利	\$ -	\$ -	-	\$ -	\$ -	-
董監事酬勞		840	-		840	-

107年3月13日及106年3月17日董事會決議配發之員工酬勞及董監事酬勞以及合併財務報告認列之相關金額如下：

	107年度		106年度	
	員工酬勞	董監事酬勞	員工紅利	董監事酬勞
董事會決議配發金額	\$ -	\$ 840	\$ -	\$ 840
各年度財務報告認列金額	\$ -	\$ -	\$ -	\$ -

上述差異分別調整為107及106年度之損益。

有關本公司108及107年董事會決議之員工酬勞及董監事酬勞資訊，請至台灣證券交易所「公開資訊觀測站」查詢。

#### (七) 外幣兌換損益

	108年7月1日 至9月30日	107年7月1日 至9月30日	108年1月1日 至9月30日	107年1月1日 至9月30日
外幣兌換利益總額	\$ 6,817	\$ 2,181	\$ 12,804	\$ 5,902
外幣兌換損失總額	( 7,460)	27,922	( 17,079)	7,976
淨(損)益	(\$ 643)	\$ 30,103	(\$ 4,275)	\$ 13,878

## 二四、所得稅

### (一) 認列於損益之所得稅

所得稅費用之主要組成項目如下：

	108年7月1日 至9月30日	107年7月1日 至9月30日	108年1月1日 至9月30日	107年1月1日 至9月30日
當期所得稅				
本期產生者	\$ 23,094	\$ 26,381	\$ 42,984	\$ 74,888
未分配盈餘加徵	1,014	4	1,014	837
以前年度之調整	( 321)	( 903)	( 317)	10,122
	23,787	25,482	43,681	85,847
遞延所得稅				
當期產生者	( 340)	( 1,607)	( 3,921)	( 5,241)
股利匯回扣繳稅款	13,481	14,067	26,801	43,108
稅率變動	-	-	-	( 83)
認列於損益之所得稅費用	\$ 36,928	\$ 37,942	\$ 66,561	\$ 123,631

1. 浙江東明公司於106年度經稅務主管機關認定為高新技術企業，以稅率15%估列所得稅，有效期間為3年(106年~108年)。
2. 易勤貿易公司及深圳易勤公司係以稅率25%估計所得稅。
3. 岡山東穎公司係以稅率20%估計所得稅。

4. 我國於 107 年修正中華民國所得稅法，將營利事業所得稅稅率由 17% 調整為 20%，因稅率變動應認列於損益之遞延所得稅利益已於稅率變動當期全數認列。此外，107 年度未分配盈餘所適用之稅率將由 10% 調降為 5%。

(二) 所得稅核定情形

1. 本公司及子公司所得稅結算申報案件，岡山東穎公司業經中華民國稅捐稽徵機關核定至 106 年度，其餘各公司業已依各國當地政府規定期限，完成所得稅申報。
2. Tong Group 及 China Rich 業已按大陸盈餘匯出之法定稅率 10% 估列大陸子公司之盈餘匯出稅。

二五、每股盈餘

單位：新台幣元

	108年7月1日 至9月30日	107年7月1日 至9月30日	108年1月1日 至9月30日	107年1月1日 至9月30日
基本每股盈餘				
來自繼續營業單位	\$ 0.84	\$ 0.99	\$ 1.85	\$ 2.81
稀釋每股盈餘				
來自繼續營業單位	\$ 0.81	\$ 0.98	\$ 1.78	\$ 2.80

用以計算每股盈餘之盈餘及普通股加權平均股數如下：

本期淨利

	108年7月1日 至9月30日	107年7月1日 至9月30日	108年1月1日 至9月30日	107年1月1日 至9月30日
用以計算繼續營業單位 每股盈餘之淨利	\$ 141,330	\$ 166,063	\$ 310,120	\$ 472,432
具稀釋作用潛在普通股 之影響				
可轉換公司債稅後 利息	805	338	2,389	338
用以計算稀釋每股盈餘 之淨利	\$ 142,135	\$ 166,401	\$ 312,509	\$ 472,770

## 股 數

	108年7月1日 至9月30日	107年7月1日 至9月30日	108年1月1日 至9月30日	107年1月1日 至9月30日
用以計算每股盈餘之普通 股加權平均股數	168,000	168,000	168,000	168,000
具稀釋作用潛在普通股之 影響：				
可轉換公司債	<u>8,000</u>	<u>1,143</u>	<u>8,000</u>	<u>1,143</u>
用以計算稀釋每股盈餘之 普通股加權平均股數	<u>176,000</u>	<u>169,143</u>	<u>176,000</u>	<u>169,143</u>

單位：仟股

若合併公司得選擇以股票或現金發放員工酬勞，則計算稀釋每股盈餘時，假設員工酬勞將採發放股票方式，並於該潛在普通股具有稀釋作用時計入加權平均流通在外股數，以計算稀釋每股盈餘。於次年度決議員工酬勞發放股數前計算稀釋每股盈餘時，亦繼續考量該等潛在普通股之稀釋作用。

## 二六、非現金交易

合併公司於 108 年及 107 年 1 月 1 日至 9 月 30 日進行下列非現金交易之投資及籌資活動：

- (一) 合併公司於 108 年 1 月 1 日至 9 月 30 日取得購置公允價值合計 95,967 仟元之不動產、廠房及設備，其他應付款共計增加 2,608 仟元，購置不動產、廠房及設備支付現金數共計 93,359 仟元（參閱附註十三）。
- (二) 合併公司於 108 年 1 月 1 日至 9 月 30 日預付設備款重分類至不動產、廠房及設備共計 150,596 仟元（參閱附註十三）。
- (三) 合併公司於 107 年 1 月 1 日至 9 月 30 日取得購置公允價值合計 114,054 仟元之不動產、廠房及設備，應付款項共計增加 2,255 仟元，購置不動產、廠房及設備支付現金數共計 111,799 仟元（參閱附註十三）。
- (四) 合併公司於 107 年 1 月 1 日至 9 月 30 日預付設備款重分類至不動產、廠房及設備共計 12,322 仟元（參閱附註十三）。

## 二七、資本風險管理

合併公司之資本風險管理之目標、政策及程序，以及合併公司資本結構之組成與 107 年度合併財務報告無重大變動，相關說明參閱 107 年度合併財務報告附註二七。

## 二八、金融工具

### (一) 公允價值之資訊－非按公允價值衡量之金融工具

合併公司管理階層認為非按公允價值衡量之金融資產及金融負債之帳面金額趨近其公允價值。

### (二) 公允價值資訊－以重覆性基礎按公允價值衡量之金融工具

#### 1. 公允價值層級

108 年 9 月 30 日

	第 1 等級	第 2 等級	第 3 等級	合 計
<u>透過損益按公允價值</u> <u>衡量之金融資產</u>				
理財產品	\$ -	\$ -	\$ 410,921	\$ 410,921
衍生工具－遠期外匯 合約	-	37	-	37
國外上市(櫃)股票	64,736	-	-	64,736
	<u>\$ 64,736</u>	<u>\$ 37</u>	<u>\$ 410,921</u>	<u>\$ 475,694</u>
<u>透過損益按公允價值</u> <u>衡量之金融負債</u>				
衍生工具 公司債轉換權價 值	\$ -	\$ 40	\$ -	\$ 40

107 年 12 月 31 日

	第 1 等級	第 2 等級	第 3 等級	合 計
<u>透過損益按公允價值</u> <u>衡量之金融資產</u>				
理財產品	\$ -	\$ -	\$ 247,591	\$ 247,591
公司債贖回權價值	-	40	-	40
國外上市(櫃)股票	50,987	-	-	50,987
	<u>\$ 50,987</u>	<u>\$ 40</u>	<u>\$ 247,591</u>	<u>\$ 298,618</u>

107年9月30日

	第 1 等級	第 2 等級	第 3 等級	合 計
<u>透過損益按公允價值</u>				
<u>  衡量之金融資產</u>				
理財產品	\$ -	\$ -	\$ 399,240	\$ 399,240
公司債贖回權價值	-	40	-	40
衍生工具—遠期外匯 合約	-	11	-	11
國外上市(櫃)股票	<u>29,058</u>	<u>-</u>	<u>-</u>	<u>29,058</u>
	<u>\$ 29,058</u>	<u>\$ 51</u>	<u>\$ 399,240</u>	<u>\$ 428,349</u>
<u>透過損益按公允價值</u>				
<u>  衡量之金融負債</u>				
公司債轉換權價值	<u>\$ -</u>	<u>\$ 40</u>	<u>\$ -</u>	<u>\$ 40</u>

108年及107年1月1日至9月30日無第1等級與第2等級公允價值衡量間移轉之情形。

2. 金融工具以第3等級公允價值衡量之調節

108年1月1日至9月30日

<u>金 融 資 產</u>	<u>透 過 損 益 按公允價值衡量 衍 生 工 具</u>
期初餘額	\$ 247,591
購 買	1,373,565
處分/結清	( 1,212,775)
認列於損益	16,638
匯率影響數	( 14,098)
期末餘額	<u>\$ 410,921</u>

107年1月1日至9月30日

<u>金 融 資 產</u>	<u>透 過 損 益 按公允價值衡量 衍 生 工 具</u>
期初餘額	\$ 616,275
購 買	1,355,445
處分/結清	( 1,575,002)
認列於損益	12,794
匯率影響數	( 10,272)
期末餘額	<u>\$ 399,240</u>

### 3. 第 3 等級公允價值衡量之評價技術及輸入值

透過損益按公允價值衡量之理財產品係採用淨資產價值法評估公允價值。

#### (三) 金融工具之種類

	108年9月30日	107年12月31日	107年9月30日
<u>金融資產</u>			
透過損益按公允價值 衡量			
強制透過損益按公 允價值衡量	\$ 475,694	\$ 298,618	\$ 428,349
按攤銷後成本衡量之金 融資產(註1)	3,085,319	3,131,549	2,964,695
透過其他綜合損益按公 允價值衡量之金融 資產			
債務工具投資	6,355	5,605	11,218
<u>金融負債</u>			
按攤銷後成本衡量(註2)	3,685,822	3,375,245	3,252,831
透過損益按公允價值 衡量			
強制透過損益按公 允價值衡量	40	-	40

註 1：餘額係包含現金及約當現金、按攤銷成本衡量之金融資產—流動、應收票據、應收帳款及其他應收款等，按攤銷後成本衡量之金融資產。

註 2：餘額係包含短期借款、應付票據、應付帳款及其他應付款、應付公司債及長期借款等以攤銷後成本衡量之金融負債。

#### (四) 財務風險管理目的與政策

合併公司主要金融工具包括權益及債務工具投資、應收票據及帳款、其他應收款、應付票據及帳款、其他應付款及借款及租賃負債。合併公司之財務管理部門係為各業務單位提供服務，統籌協調進入國內與國際金融市場操作，藉由依照風險程度與廣度分析暴險之內部風險報告監督及管理合併公司營運有關之財務風險。該等風

險包括市場風險（包含匯率風險及利率風險）、信用風險及流動性風險。

合併公司透過衍生金融工具規避暴險，以減輕該等風險之影響。衍生金融工具之運用受合併公司董事會通過之政策所規範，其為匯率風險、利率風險、信用風險、衍生金融工具與非衍生金融工具之運用以及剩餘流動資金之投資書面原則。內部稽核人員持續地針對政策之遵循與暴險額度進行複核。合併公司並未以投機目的而進行金融工具（包括衍生金融工具）之交易。

#### 1. 市場風險

合併公司之營運活動使合併公司承擔之主要財務風險為外幣匯率變動風險（參閱下述(1)）以及利率變動風險（參閱下述(2)）。合併公司從事各式衍生性金融工具以管理所承擔之外幣匯率及利率風險，包括：以遠期外匯合約規避因出口商品而產生之匯率風險。

合併公司有關金融工具市場風險之暴險及其對該等暴險之管理與衡量方式並無改變。

##### (1) 匯率風險

本公司之數個子公司從事外幣計價之銷貨與進貨交易，因而使合併公司產生匯率變動暴險。合併公司之銷售額中，約有 18% 非以發生交易集團個體之功能性貨幣計價，而成本金額中約 12% 非以發生交易集團個體之功能性貨幣計價。合併公司匯率暴險之管理係於政策許可範圍內，利用遠期外匯合約管理風險。

合併公司於資產負債表日非功能性貨幣計價之貨幣性資產與貨幣性負債帳面金額（包含合併財務報表中已沖銷之非功能性貨幣計價之貨幣性項目），參閱附註三四。

##### 敏感度分析

合併公司主要受到新台幣匯率及美金波動之影響。

下表詳細說明當功能性貨幣對各攸關外幣之匯率增加及減少 1% 時，合併公司之敏感度分析。1% 係為集團內部向主要管理階層報告匯率風險時所使用之敏感度比率，亦代表管理階層對外幣匯率之合理可能變動範圍之評估。敏感度分析僅包括流通在外之外幣貨幣性項目，並將其期末之換算以匯率變動 1% 予以調整。敏感度分析之範圍包括借款及合併公司內部對國外營運機構之放款。下表之正數係表示當功能性貨幣相對於各相關貨幣升值 1% 時，將使稅前淨利或權益增加之金額；當功能性貨幣相對於各相關外幣貶值 1% 時，其對稅後淨利或權益之影響將為同金額之負數。

	損 益 之 影 響	
	108年1月1日 至9月30日	107年1月1日 至9月30日
美 金	\$ 12,959	\$ 5,846

(i) 主要源自於合併公司於資產負債表日尚流通在外且未進行現金流量避險之美金計價之銀行存款及應收(付)款項。

## (2) 利率風險

因合併公司內之個體同時以固定及浮動利率借入資金，因而產生利率暴險。合併公司藉由維持一適當之固定及浮動利率組合來管理利率風險。合併公司定期評估避險活動，使其與利率觀點及既定之風險偏好一致，以確保採用最符合成本效益之避險策略。

合併公司於資產負債表日受利率暴險之金融資產及金融負債帳面金額如下：

	108年9月30日	107年12月31日	107年9月30日
具公允價值利率風險			
—金融負債	\$ 394,054	\$ 391,664	\$ 390,859
具現金流量利率風險			
—金融資產	1,513,341	1,508,745	1,415,331
—金融負債	2,768,043	2,457,588	2,439,578

### 敏感度分析

下列敏感度分析係依非衍生工具於資產負債表日之利率暴險而決定。對於浮動利率負債，其分析方式係假設資產負債表日流通在外之負債金額於報導期間皆流通在外。集團內部向主要管理階層報告利率時所使用之變動率為利率增加或減少 1 個百分點，此亦代表管理階層對利率之合理可能變動範圍之評估。

若利率增加 1 個百分點，在所有其他變數維持不變之情況下，合併公司 108 年及 107 年 1 月 1 日至 9 月 30 日之稅前淨利將分別減少 9,410 仟元及 7,682 仟元，主因為合併公司之變動利率借款之公允價值利率風險之暴險。

合併公司於本期對利率之敏感度增加，主因為變動利率債務工具增加。

## 2. 信用風險

信用風險係指交易對方拖欠合約義務而造成集團財務損失之風險。截至資產負債表日，合併公司可能因交易對方未履行義務及合併公司提供財務保證造成財務損失之最大信用風險暴險主要係來自於合併資產負債表所認列之金融資產帳面金額。

合併公司採行之政策係依照歷史經驗調整授信政策，並於必要情形下減少與信用不佳之客戶交易，以減輕因拖欠所產生財務損失之風險。合併公司持續監督信用暴險以及交易對方之信用評等，並透過定期複核及核准之交易對方信用額度限額控制信用暴險。

應收帳款之對象涵蓋眾多客戶，分散於零散客戶。合併公司持續地針對應收帳款客戶之財務狀況進行評估。

當交易對方互為關係企業時，合併公司將其定義為具相似特性之交易對方。108 年及 107 年 1 月 1 日至 9 月 30 日任何時間對其他交易對方之信用風險集中情形均未超過總貨幣性資產之 5%。

合併公司地理區域別之信用風險主要係集中於中國大陸，截至 108 年 9 月 30 日暨 107 年 12 月 31 日及 9 月 30 日止，分別佔總應收帳款之 93%、97%及 94%。

合併公司之客戶群廣大且相互無關聯，故信用風險之集中度有限。

### 3. 流動性風險

合併公司係透過管理及維持足夠部位之現金及約當現金以支應集團營運並減輕現金流量波動之影響。合併公司管理階層監督銀行融資額度使用狀況並確保借款合同條款之遵循。

銀行借款對合併公司而言係為一重要流動性來源。截至 108 年 9 月 30 日暨 107 年 12 月 31 日及 9 月 30 日止，合併公司未動用之融資額度，參閱下列(2)融資額度之說明。

#### (1) 非衍生金融負債之流動性及利率風險表

下表詳細說明合併公司已約定還款期間之非衍生金融負債剩餘合約到期分析係依合併公司最早可能被要求還款之日期，按金融負債未折現現金流量（包含本金及估計利息）編製。因此，合併公司可被要求立即還款之銀行借款，係列於下表中最早之期間內，不考慮銀行立即執行該權利之機率；其他非衍生金融負債到期分析係依照約定之還款日編製。

以浮動利率支付之利息現金流量，其未折現之利息金額係依據資產負債表日平均借款利率推導而得。

#### 108 年 9 月 30 日

	加權平均有效 利率 (%)	要求即付或 短於 1 個月	1 至 3 個月	3 個月至 1 年	1 至 5 年	5 年以上
非衍生金融負債						
無附息負債		\$ 9,667	\$ 455,058	\$ 125,335	\$ -	\$ -
租賃負債	4.608%~4.76%	909	1,818	8,182	3,645	-
浮動利率工具	4.09%~4.79%	-	358,803	2,298,110	185,869	-
固定利率工具	0.8026%	-	-	-	394,054	-
		<u>\$ 10,576</u>	<u>\$ 815,679</u>	<u>\$ 2,431,627</u>	<u>\$ 583,568</u>	<u>\$ -</u>

租賃負債到期分析之進一步資訊如下：

	短於 1 年	1 ~ 5 年	5 ~ 10 年	10 ~ 15 年	15 ~ 20 年	20 年以上
租賃負債	<u>\$ 11,130</u>	<u>\$ 3,712</u>	<u>\$ -</u>	<u>\$ -</u>	<u>\$ -</u>	<u>\$ -</u>

### 107年12月31日

非衍生金融負債	加權平均有效利率(%)	要求即付或				
		短於1個月	1至3個月	3個月至1年	1至5年	5年以上
無付息負債		\$ 22,119	\$ 387,815	\$ 116,059	\$ -	\$ -
浮動利率工具	3.72%~5.00%	-	22,441	2,481,234	-	-
固定利率工具	0.8026%	-	-	-	391,664	-
		<u>\$ 22,119</u>	<u>\$ 410,256</u>	<u>\$ 2,597,293</u>	<u>\$ 391,664</u>	<u>\$ -</u>

### 107年9月30日

非衍生金融負債	加權平均有效利率(%)	要求即付或				
		短於1個月	1至3個月	3個月至1年	1至5年	5年以上
無付息負債		\$ 23,923	\$ 284,486	\$ 113,633	\$ 390,859	\$ -
浮動利率工具	3.35%~5.00%	-	25,001	2,465,250	-	-
		<u>\$ 23,923</u>	<u>\$ 309,487</u>	<u>\$ 2,578,883</u>	<u>\$ 390,859</u>	<u>\$ -</u>

### (2) 融資額度

	108年9月30日	107年12月31日	107年9月30日
無擔保銀行借款額度 (每年重新檢視)			
— 已動用金額	\$ 2,289,543	\$ 1,966,786	\$ 1,974,020
— 未動用金額	<u>2,268,546</u>	<u>1,879,831</u>	<u>1,123,589</u>
	<u>\$ 4,558,089</u>	<u>\$ 3,846,617</u>	<u>\$ 3,097,609</u>
有擔保銀行借款額度 (每年重新檢視)			
— 已動用金額	\$ 478,500	\$ 490,802	\$ 465,558
— 未動用金額	<u>1,240,623</u>	<u>1,152,916</u>	<u>1,169,073</u>
	<u>\$ 1,719,123</u>	<u>\$ 1,643,718</u>	<u>\$ 1,634,631</u>

### (3) 金融資產移轉資訊

合併公司讓售應收帳款之相關資訊如下：

#### 108年1月1日至9月30日

交易對象	本期讓售金額	本期已收現金金額	截至期末已預支金額	已預支金額 年利率(%)	額	度
中國信託銀行	<u>\$ 26,020</u> (USD 845,720)	<u>\$ 19,665</u> (USD 639,153)	<u>\$ 6,355</u> (USD 206,567)	-		USD1,000,000

#### 107年1月1日至9月30日

交易對象	本期讓售金額	本期已收現金金額	截至期末已預支金額	已預支金額 年利率(%)	額	度
中國信託銀行	<u>\$ 32,936</u> (USD1,079,312)	<u>\$ 21,718</u> (USD 711,699)	<u>\$ 11,218</u> (USD 367,613)	-		USD1,000,000

上述額度可循環使用。

依讓售合約之規定，因商業糾紛（如銷貨退回或折讓等）而產生之損失由本公司承擔，因信用風險而產生之損失則由該等銀行承擔。

於 108 年及 107 年 1 月 1 日至 9 月 30 日，合併公司與銀行簽訂讓售應收帳款合約之金額分別為 6,355 仟元及 11,218 仟元，並收取價金 6,354 仟元及 11,146 仟元。合約約定，若應收帳款到期時無法收回，受讓人有權要求合併公司支付未結清餘額。是以，合併公司並未移轉該應收帳款之重大風險及報酬，合併公司持續認列所有應收帳款並將該已移轉之應收帳款作為借款之擔保品，請參閱附註九。

截至 108 年 9 月 30 日暨 107 年 12 月 31 日及 9 月 30 日止，未除列之已移轉應收帳款之帳面金額為 6,355 仟元、5,605 仟元及 11,218 仟元。

於 108 年及 107 年 1 月 1 日至 9 月 30 日，合併公司將部分大陸地區之應收商業承兌匯票背書轉讓予供應商以支付貨款，由於該等票據之幾乎所有風險及報酬已移轉，合併公司除列所移轉之應收商業承兌匯票及相應之貨款。惟若該等已除列商業承兌匯票到期時未能兌現，供應商仍有權要求合併公司清償，故合併公司仍持續參與該等票據。

截至 108 年 9 月 30 日暨 107 年 12 月 31 日及 9 月 30 日止，未除列之已移轉應收商業承兌匯票之帳面金額為 17,892 仟元、55,684 仟元及 19,702 仟元。

## 二九、關係人交易

本公司及子公司（係本公司之關係人）間之交易、帳戶餘額、收益及費損於合併時全數予以銷除，故未揭露於本附註。除已於其他附註揭露外，合併公司與其他關係人間之交易如下。

(一) 關係人名稱及其關係

關係人名稱	與合併公司之關係
東和馬來公司	實質關係人
東和泰國公司	實質關係人
APEX	實質關係人
A - LAND	實質關係人
GO LINK	實質關係人
TONG HWEI CO., LTD	實質關係人
上海東易勤公司	關聯企業
嘉興東佑公司	關聯企業
蘇州東勤公司	關聯企業
嘉興春祐公司	關聯企業
嘉興富名酒店管理公司	實質關係人
蔡清東	主要管理階層
蔡弘泉	主要管理階層

(二) 營業收入

帳列項目	關係人類別	108年7月1日 至9月30日	107年7月1日 至9月30日	108年1月1日 至9月30日	107年1月1日 至9月30日
銷貨收入	關聯企業				
	其他	\$ 25,446	\$ 27,249	\$ 82,255	\$ 77,532
	實質關係人				
	其他	<u>30,084</u>	<u>17,043</u>	<u>289,767</u>	<u>50,723</u>
		<u>\$ 55,530</u>	<u>\$ 44,292</u>	<u>\$ 372,022</u>	<u>\$ 128,255</u>

上述交易條件與一般非關係人無重大異常。

(三) 進貨

關係人類別	108年7月1日 至9月30日	107年7月1日 至9月30日	108年1月1日 至9月30日	107年1月1日 至9月30日
關聯企業				
其他	\$ 3,626	\$ 2,009	\$ 7,968	\$ 5,955
實質關係人				
其他	<u>184,507</u>	<u>177,657</u>	<u>560,435</u>	<u>362,681</u>
	<u>\$ 188,133</u>	<u>\$ 179,666</u>	<u>\$ 568,403</u>	<u>\$ 368,636</u>

上述交易條件與一般非關係人無重大異常。

(四) 製造費用—物料消耗

帳列項目	關係人類別	108年7月1日 至9月30日	107年7月1日 至9月30日	108年1月1日 至9月30日	107年1月1日 至9月30日
製造費用—物料 消耗	關聯企業				
	其他	<u>\$ 4,184</u>	<u>\$ 2,705</u>	<u>\$ 10,845</u>	<u>\$ 17,169</u>

## (五) 應收關係人款項 (不含對關係人放款)

帳列項目	關係人類別/名稱	108年9月30日	107年12月31日	107年9月30日
應收票據	關聯企業			
	其他	\$ 6,207	\$ 11,432	\$ 5,444
應收帳款	關聯企業			
	其他	\$ 31,050	\$ 44,755	\$ 35,984
	實質關係人			
	其他	12,026	10,674	8,094
		\$ 43,076	\$ 55,429	\$ 44,078
其他應收款	實質關係人			
	其他	\$ 91	\$ 213	\$ 94

## (六) 應付關係人款項 (不含向關係人借款)

帳列項目	關係人類別/名稱	108年9月30日	107年12月31日	107年9月30日
應付帳款	關聯企業			
	其他	\$ 2,816	\$ 2,506	\$ 970
	實質關係人			
	其他	19,816	10,264	32,913
		\$ 22,632	\$ 12,770	\$ 33,883
其他應付款	實質關係人			
	其他	\$ -	\$ -	\$ 352

## (七) 預付款項

關係人類別/名稱	108年9月30日	107年12月31日	107年9月30日
實質關係人			
其他	\$ 1,305	\$ -	\$ -
主要管理階層			
其他	108	-	-
	\$ 1,413	\$ -	\$ -

## (八) 承租協議

帳列項目	關係人類別/名稱	108年9月30日	107年12月31日	107年9月30日
租賃負債	主要管理階層			
	其他	\$ 304	\$ -	\$ -

帳列項目	關係人類別	108年7月1日 至9月30日	107年7月1日 至9月30日	108年1月1日 至9月30日	107年1月1日 至9月30日
利息費用	主要管理階層				
	其他	\$ 5	\$ -	\$ 18	\$ -

(九) 其他

帳列項目	關係人類別	108年7月1日 至9月30日	107年7月1日 至9月30日	108年1月1日 至9月30日	107年1月1日 至9月30日
營業費用—租金	主要管理階層				
	其他	\$ -	\$ 107	\$ -	\$ 323

本公司部分營業處所係向關係人承租，其租金依雙方議定價格每年支付，其交易條件與一般非關係人無重大異常。

(十) 背書保證

取得背書保證

關係人類別	108年9月30日	107年12月31日	107年9月30日
主要管理階層			
被保證金額	\$ 1,719,123	\$ 1,643,718	\$ 1,634,631
實際動支金額（帳列擔保銀行借款）	478,500	490,802	465,558

(十一) 對主要管理階層之獎酬

108年及107年1月1日至9月30日對董事及其他主要管理階層之薪酬總額如下：

	108年7月1日 至9月30日	107年7月1日 至9月30日	108年1月1日 至9月30日	107年1月1日 至9月30日
短期員工福利	\$ 5,037	\$ 4,373	\$ 14,409	\$ 12,601

董事及其他主要管理階層之薪酬係由薪酬委員會依照個人績效及市場趨勢決定。

三十、質抵押之資產：無

三一、重大或有事項及未認列之合約承諾

合併公司未認列之合約承諾如下：

	108年9月30日	107年12月31日	107年9月30日
購置不動產、廠房及設備	\$ 45,693	\$ 59,330	\$ 105,182

三二、重大之災害損失：無

三三、重大之期後事項：無

### 三四、具重大影響之外幣資產及負債資訊

以下資訊係按合併公司各個體功能性貨幣以外之外幣彙總表達，所揭露之匯率係指該等外幣換算至功能性貨幣之匯率。具重大影響之外幣資產及負債如下：

108年9月30日

	外幣	仟元	匯率	帳面金額 (新台幣)
<u>金融資產</u>				
<u>貨幣性項目</u>				
美金	\$	42,245	7.0729 (美金：人民幣)	\$1,299,755
歐元		1,108	7.8046 (歐元：人民幣)	37,624
新台幣		30	0.2299 (新台幣：人民幣)	32
<u>金融負債</u>				
<u>貨幣性項目</u>				
美金		125	7.0729 (美金：人民幣)	3,832
新台幣		394,054	0.2299 (新台幣：人民幣)	394,054

107年12月31日

	外幣	仟元	匯率	帳面金額 (新台幣)
<u>金融資產</u>				
<u>貨幣性項目</u>				
美金	\$	10,725	6.8632 (美金：人民幣)	\$ 329,166
歐元		1,146	7.781 (歐元：人民幣)	40,345
新台幣		30	0.2236 (新台幣：人民幣)	30
<u>金融負債</u>				
<u>貨幣性項目</u>				
美金		65	6.8632 (美金：人民幣)	2,001
新台幣		391,664	0.2236 (新台幣：人民幣)	391,664

107年9月30日

	外幣 仟元 匯		帳面金額 (新台幣)
<u>金融資產</u>			
<u>貨幣性項目</u>			
美金	\$ 19,314	6.8792 (美金：人民幣)	\$ 589,401
歐元	1,134	7.998 (歐元：人民幣)	40,241
新台幣	80	0.2254 (新台幣：人民幣)	80
<u>金融負債</u>			
<u>貨幣性項目</u>			
美金	158	6.8792 (美金：人民幣)	4,810
新台幣	391,317	0.2254 (新台幣：人民幣)	391,317

合併公司於108年及107年7月1日至9月30日與108年及107年1月1日至9月30日外幣兌換損益(含未實現)分別為損失643仟元及利益30,103仟元與損失4,275仟元及利益13,878仟元，由於外幣交易及集團個體之功能性貨幣種類繁多，故無法按各重大影響之外幣別揭露兌換損益。

### 三五、附註揭露事項

(一) 重大交易事項及(二) 轉投資事業相關資訊：

1. 資金貸與他人。(附表一)
2. 為他人背書保證。(附表二)
3. 期末持有有價證券情形(不包含投資子公司、關聯企業及合資控制部分)。(附表三)
4. 累積買進或賣出同一有價證券之金額達新臺幣3億元或實收資本額20%以上。(附表四)
5. 取得不動產之金額達新臺幣3億元或實收資本額20%以上。(無)
6. 處分不動產之金額達新臺幣3億元或實收資本額20%以上。(無)
7. 與關係人進、銷貨之金額達新臺幣1億元或實收資本額20%以上。(附表五)
8. 應收關係人款項達新臺幣1億元或實收資本額20%以上。(附表六)
9. 從事衍生工具交易。(附註七)

10. 其他：母子公司間及各子公司間之業務關係及重要交易往來情形及金額。(附表七)

11. 被投資公司資訊。(附表八)

(三) 大陸投資資訊：

1. 大陸被投資公司名稱、主要營業項目、實收資本額、投資方式、資金匯出入情形、持股比例、本期損益及認列之投資損益、期末投資帳面金額、已匯回投資損益及赴大陸地區投資限額。(附表九)

2. 與大陸被投資公司直接或間接經由第三地區所發生下列之重大交易事項，及其價格、付款條件、未實現損益：附表八。

(1) 進貨金額及百分比與相關應付款項之期末餘額及百分比。

(2) 銷貨金額及百分比與相關應收款項之期末餘額及百分比。

(3) 財產交易金額及其所產生之損益數額。

(4) 票據背書保證或提供擔保品之期末餘額及其目的。

(5) 資金融通之最高餘額、期末餘額、利率區間及當期利息總額：附表一。

(6) 其他對當期損益或財務狀況有重大影響之交易事項，如勞務之提供或收受等。

三六、部門資訊

提供給主要營運決策者用以分配資源及評量部門績效之資訊，著重於每一交付或提供之產品或勞務之種類，本合併公司主要於中國大陸營運。

(一) 主要產品及勞務收入

本公司及子公司主要產品及勞務之收入分析如下：

	108年7月1日 至9月30日	107年7月1日 至9月30日	108年1月1日 至9月30日	107年1月1日 至9月30日
緊 固 件	\$ 1,402,514	\$ 1,365,094	\$ 3,965,620	\$ 4,096,152
線 材	447,256	395,446	1,212,367	1,175,142
其 他	447,725	565,239	1,361,693	1,356,387
	<u>\$ 2,297,495</u>	<u>\$ 2,325,779</u>	<u>\$ 6,539,680</u>	<u>\$ 6,627,681</u>

(二) 地區別資訊：

本集團主要於中國大陸營運。

(三) 重要客戶資訊：

本公司 108 年及 107 年 1 月 1 日至 9 月 30 日無收入佔損益表上收入金額 10% 以上之客戶，故無需揭露。

開曼東明控股股份有限公司及其子公司  
資金貸與他人

民國 108 年 1 月 1 日至 9 月 30 日

附表一

單位：除另與註明者外，為新台幣仟元/外幣仟元

編號 (註1)	貸出資 公司	貸與對 象	往來項 目	是否為 關係人	本期最 高餘額	期末餘 額	實際動支 金額	利率區間 %	資金貸與 性 (註2)	業務往來金額	有短期融 通資金必 要之原因	提列帳 呆帳	擔保 名稱	品 價值	對個別對 象資金貸 與限額	貸與總 額	與債 權	註 4
0	本公司	浙江東明不銹鋼五金機 製股份有限公司	其他應收款— 關係人	是	\$ 600,000	\$ 600,000	\$ 330,600 (人民幣 76,000)	4.00%-4.35%	2	\$ -	營運週轉	\$ -	無	\$ -	\$ 1,501,402	\$ 1,503,359		註4
0	本公司	香港東明貿易公 司	其他應收款— 關係人	是	100,000	100,000	-	2.961%	2	-	營運週轉	-	無	-	1,501,402	1,503,359		-
1	浙江東明公司	上海愛瑞德五金 有限公司	其他應收款	否	1,282	1,218	-	5.00%-5.22%	1	18,878		-	無	-	1,282	1,503,359		
1	浙江東明公司	上海鼎扣科技股 份有限公司	其他應收款	否	1,282	1,218	-	5.00%-5.22%	1	29,832		-	無	-	1,282	1,503,359		
1	浙江東明公司	嘉興中固五金製 品有限公司	其他應收款	否	595	566	-	5.00%-5.22%	1	5,033		-	無	-	595	1,503,359		
1	浙江東明公司	常州市晉傑五金 工具有限公司	其他應收款	否	1,466	1,392	-	5.00%-5.22%	1	43,419		-	無	-	1,466	1,503,359		
1	浙江東明公司	蘇州市鑫盾不銹 鋼銷售有限公司	其他應收款	否	275	261	-	5.00%-5.22%	1	6,461		-	無	-	275	1,503,359		
1	浙江東明公司	南京凱潤五金配 件有限公司	其他應收款	否	550	522	-	5.00%-5.22%	1	13,419		-	無	-	550	1,503,359		
1	浙江東明公司	南通東明不銹鋼 材料有限公司	其他應收款	否	779	740	-	5.00%-5.22%	1	18,839		-	無	-	779	1,503,359		
1	浙江東明公司	昆山錫博爾不銹 鋼製品有限公司	其他應收款	否	412	392	-	5.00%-5.22%	1	6,865		-	無	-	412	1,503,359		
1	浙江東明公司	杭州誠錫五金機 電有限公司	其他應收款	否	1,328	1,262	-	5.00%-5.22%	1	31,974		-	無	-	1,328	1,503,359		
1	浙江東明公司	杭州百德五金有 限公司	其他應收款	否	550	522	-	5.00%-5.22%	1	11,309		-	無	-	550	1,503,359		
1	浙江東明公司	衢州市欣發標準 件有限公司	其他應收款	否	275	261	-	5.00%-5.22%	1	6,119		-	無	-	275	1,503,359		
1	浙江東明公司	蘇州傑益五金有 限公司	其他應收款	否	824	783	-	5.00%-5.22%	1	14,673		-	無	-	824	1,503,359		
1	浙江東明公司	瑞安市友聯標準 件有限公司	其他應收款	否	229	218	-	5.00%-5.22%	1	4,706		-	無	-	229	1,503,359		
1	浙江東明公司	紹興市上虞茂清 五金機電有限 公司	其他應收款	否	504	479	-	5.00%-5.22%	1	12,735		-	無	-	504	1,503,359		
1	浙江東明公司	余姚錫鋒五金製 品有限公司	其他應收款	否	321	305	-	5.00%-5.22%	1	6,814		-	無	-	321	1,503,359		
1	浙江東明公司	廣州凡易工業緊 固件有限公司	其他應收款	否	1,008	957	-	5.00%-5.22%	1	24,582		-	無	-	1,008	1,503,359		
1	浙江東明公司	佛山市弘盾偉業 機電五金有限 公司	其他應收款	否	595	566	-	5.00%-5.22%	1	13,669		-	無	-	595	1,503,359		

(接次頁)

(承前頁)

編號 (註1)	貸出公司	貸與對象	往來項目	是否為 關係人	本期 最高餘額	期末 餘額	實際 支金額	金額 利率區間%	資金 性質 (註2)	貸 務 往 來 金 額	有 短 期 融 通 資 金 必 要 之 原 因	提 列 帳 帳	備 抵 額	擔 保 品 名 稱	保 值 率	對 個 別 對 象 資 金 貸 與 限 額	資 金 貸 與 限 額	註
1	浙江東明公司	惠州市旭五金製品有限公司	其他應收款	否	\$ 595	\$ 566	\$ -	5.00%~5.22%	1	\$ 15,949		\$ -	-	無	-	\$ 595	\$ 1,503,359	
1	浙江東明公司	佛山市南方標準件供應有限公司	其他應收款	否	1,191	1,131	-	5.00%~5.22%	1	24,371		-	-	無	-	1,191	1,503,359	
1	浙江東明公司	佛山航打工業緊固件有限公司	其他應收款	否	321	305	-	5.00%~5.22%	1	8,231		-	-	無	-	321	1,503,359	
1	浙江東明公司	廈門鑫普五金製品有限公司	其他應收款	否	1,924	1,827	-	5.00%~5.22%	1	58,695		-	-	無	-	1,924	1,503,359	
1	浙江東明公司	廈門晉豐五金標準件有限公司	其他應收款	否	321	305	-	5.00%~5.22%	1	6,222		-	-	無	-	321	1,503,359	
1	浙江東明公司	深圳市建粵工業緊固件有限公司	其他應收款	否	595	566	-	5.00%~5.22%	1	11,486		-	-	無	-	595	1,503,359	
1	浙江東明公司	深圳凡易五金緊固件有限公司	其他應收款	否	504	479	-	5.00%~5.22%	1	15,345		-	-	無	-	504	1,503,359	
1	浙江東明公司	深圳盛固特五金製品有限公司	其他應收款	否	412	392	-	5.00%~5.22%	1	9,933		-	-	無	-	412	1,503,359	
1	浙江東明公司	深圳市東森工業緊固件有限公司	其他應收款	否	321	305	-	5.00%~5.22%	1	7,028		-	-	無	-	321	1,503,359	
1	浙江東明公司	中山市裕和五金製品有限公司	其他應收款	否	229	218	-	5.00%~5.22%	1	9,561		-	-	無	-	229	1,503,359	
1	浙江東明公司	中山市瑞柏特五金有限公司	其他應收款	否	412	392	-	5.00%~5.22%	1	7,000		-	-	無	-	412	1,503,359	
1	浙江東明公司	東莞市東固五金製品有限公司	其他應收款	否	550	522	-	5.00%~5.22%	1	9,564		-	-	無	-	550	1,503,359	
1	浙江東明公司	北京上江字五金機電供應站	其他應收款	否	733	696	-	5.00%~5.22%	1	13,463		-	-	無	-	733	1,503,359	
1	浙江東明公司	北京易洛友緊固件有限公司	其他應收款	否	366	348	-	5.00%~5.22%	1	7,597		-	-	無	-	366	1,503,359	
1	浙江東明公司	北京精標緊固件有限公司	其他應收款	否	458	435	-	5.00%~5.22%	1	8,723		-	-	無	-	458	1,503,359	
1	浙江東明公司	濟南道勤商貿有限公司	其他應收款	否	916	870	-	5.00%~5.22%	1	19,627		-	-	無	-	916	1,503,359	
1	浙江東明公司	濟南凡星商貿有限公司	其他應收款	否	458	435	-	5.00%~5.22%	1	11,725		-	-	無	-	458	1,503,359	
1	浙江東明公司	哈爾濱金利華經貿有限公司	其他應收款	否	458	435	-	5.00%~5.22%	1	11,993		-	-	無	-	458	1,503,359	
1	浙江東明公司	瀋陽保和金屬製品有限公司	其他應收款	否	366	348	-	5.00%~5.22%	1	11,346		-	-	無	-	366	1,503,359	
1	浙江東明公司	瀋陽晉德五金有限公司	其他應收款	否	229	217	-	5.00%~5.22%	1	3,831		-	-	無	-	229	1,503,359	
1	浙江東明公司	青島東明緊固件有限公司	其他應收款	否	916	870	-	5.00%~5.22%	1	21,017		-	-	無	-	916	1,503,359	
1	浙江東明公司	青島萬能通精密五金有限公司	其他應收款	否	550	522	-	5.00%~5.22%	1	21,968		-	-	無	-	550	1,503,359	
1	浙江東明公司	青島爾達標準件有限公司	其他應收款	否	275	261	-	5.00%~5.22%	1	6,780		-	-	無	-	275	1,503,359	

(接次頁)

(承前頁)

註 號 (註1)	貸出資 公司	貨 與 對 象	往 來 項 目	是 否 為 關 聯 人	本 期 最 高 餘 額	未 結 餘 額	實 際 動 支 金 額	利 率 區 間 (%)	資 金 與 質 押 性 (註2)	業 務 往 來 金 額	有 短 期 融 通 資 金 必 要 之 原 因	提 列 帳 項	備 抵 額	保 品		對 個 別 對 象 資 金 與 限 額	資 金 與 限 額	備 註
														擔 保 名 稱	價 值			
1	浙江東明公司	青島江瑞金屬製品有限公司	其他應收款	否	\$ 321	\$ 305	\$ -	5.00%-5.22%	1	\$ 7,398		\$ -	-	無	\$ -	321	\$ 1,503,359	
1	浙江東明公司	煙臺尚拓貿易有限公司	其他應收款	否	275	261	-	5.00%-5.22%	1	5,645		-	-	無	-	275	1,503,359	
1	浙江東明公司	青島本色東明緊固件有限公司	其他應收款	否	229	218	-	5.00%-5.22%	1	5,187		-	-	無	-	229	1,503,359	
1	浙江東明公司	煙臺永傑機械設備有限公司	其他應收款	否	229	218	-	5.00%-5.22%	1	5,975		-	-	無	-	229	1,503,359	
1	浙江東明公司	石家莊市尊瑞礦貿物資有限公司	其他應收款	否	137	131	-	5.00%-5.22%	1	3,142		-	-	無	-	137	1,503,359	
1	浙江東明公司	青島瑞昂達五金有限公司	其他應收款	否	92	87	-	5.00%-5.22%	1	1,277		-	-	無	-	92	1,503,359	
1	浙江東明公司	天津東明新視五金有限公司	其他應收款	否	92	87	-	5.00%-5.22%	1	2,657		-	-	無	-	92	1,503,359	
1	浙江東明公司	天津東明德拓科技有限公司	其他應收款	否	137	131	-	5.00%-5.22%	1	3,528		-	-	無	-	137	1,503,359	
1	浙江東明公司	威肯(天津)機械配件有限公司	其他應收款	否	46	44	-	5.00%-5.22%	1	1,153		-	-	無	-	46	1,503,359	
1	浙江東明公司	大連茂眾金屬製品有限公司	其他應收款	否	46	44	-	5.00%-5.22%	1	1,170		-	-	無	-	46	1,503,359	
1	浙江東明公司	上銳(天津)科技有限公司	其他應收款	否	183	174	-	5.00%-5.22%	1	2,119		-	-	無	-	183	1,503,359	
1	浙江東明公司	瀋陽百思特五金有限公司	其他應收款	否	229	218	-	5.00%-5.22%	1	1,254		-	-	無	-	229	1,503,359	

註1：編號欄之說明如下：

(1)發行人填0。

(2)被投資公司按公司別由阿拉伯數字1開始依序編號。

註2：資金貸與性質說明：

(1)有業務往來者。

(2)有短期融通資金之必要。

註3：依開曼東明控股股份有限公司資產貸與他人作業程序限額計算如下：

1. 對外辦理資金貸與之總額為以不超過母公司開曼東明控股股份有限公司淨值之百分之四十為限

$$\frac{\text{開曼東明公司股權淨值}}{3,758,397} \times 40\% = 1,503,359 \text{ (仟元)}$$

2. 與公司有業務往來之公司或行號：資金貸與之總額為以不超過母公司開曼東明控股股份有限公司淨值之百分之四十為限，個別貸與金額以不超過雙方間業務往來金額為限

$$\frac{\text{開曼東明公司股權淨值}}{3,758,397} \times 40\% = 1,503,359 \text{ (仟元)}$$

3. 與公司有短期資金融通必要之公司或行號：資金貸與之總額以不超過母公司開曼東明控股股份有限公司淨值之百分之四十為限，個別貸與金額以不超過最近期經會計師簽證之財務報表(108年6月30日之核閱報告)淨值3,753,504(仟元)×40%=1,501,402(仟元)為限。

註4：該筆實際動支金額330,600(仟元)，應收利息3,468(仟元)，合計334,068(仟元)。

開曼東明控股股份有限公司及其子公司  
為他人背書保證

民國 108 年 1 月 1 日至 9 月 30 日

附表二

單位：除另予註明者外，為新台幣仟元／外幣仟元

編號 (註 1)	背書保證者公司名稱	被背書保證對象		對單一企業背書保證限額(註 3)	本期最高背書保證餘額	期末背書保證餘額	實際動支金額	以財產擔保背書保證金額	累計背書保證金額佔最近期財務報表淨值之比率(%)	背書最高限額(註 3)	屬母子公司背書保證	屬子公司背書保證	屬對大陸地區背書保證	註
		公司名稱	關係(註 2)											
0	本公司	岡山東穎開發股份有限公司	2	\$ 751,679	\$ 90,600	\$ 90,600	\$ -	\$ -	2.41	\$ 1,879,199	Y	N	N	
0	本公司	TONG WIN INTERNATIONAL CO., LTD	2	751,679	93,840 (USD 3,050)	93,840 (USD 3,050)	-	-	2.50	1,879,199	Y	N	N	

註 1：編號欄之說明如下：

- (1) 發行人填 0。
- (2) 被投資公司按公司別由阿拉伯數字 1 開始依序編號。

註 2：背書保證者與被背書保證對象之關係：

- (1) 有業務關係之公司。
- (2) 直接持有普通股股權超過百分之五十之子公司。
- (3) 母公司與子公司持有普通股股權合併計算超過百分之五十之被投資公司。
- (4) 對於直接或經由子公司間接持有普通股股權超過百分之五十之母公司。
- (5) 基於承接工程需要之同業間依合約規定互保之公司。
- (6) 因共同投資關係由各出資股東依其持股比例對其背書保證之公司。

註 3：背書保證限額之計算方法列式如下：

- (1) 本公司對外背書保證之總額不得超過本公司淨值百分之五十。

$$\frac{\text{開曼東明公司股權淨值}}{3,758,397} \times 50\% = 1,879,199 \text{ (仟元)}$$

- (2) 本公司對單一企業背書保證不得超過本公司淨值百分之二十。

$$\frac{\text{開曼東明公司股權淨值}}{3,758,397} \times 20\% = 751,679 \text{ (仟元)}$$

開曼東明控股股份有限公司及子公司

期末持有有價證券情形

民國 108 年 9 月 30 日

附表三

單位：除另予註明者外，為新台幣仟元／外幣仟元

持有之公司	有價證券種類及名稱(註1)	與發行人之關係	帳列	日期	股數(仟股)	帳面金額		持股比例	公允價值		註
						帳面金額	公允價值		帳面金額	公允價值	
浙江東明不銹鋼製品股份有限公司	有價證券種類及名稱(註1)	無	透過損益按公允價值衡量之金融資產		-	\$ 87,272	\$ 87,272	-	\$ 87,272		
	理財產品	"	"		-	(RMB 20,062)	(RMB 20,062)	-	(RMB 20,062)		
	中國民生信託-匯鑫5號集合資金信託計劃	"	"		-	87,189	87,189	-	87,189		
	中國民生信託-永泰1號集合資金信託計劃	"	"		-	(RMB 20,043)	(RMB 20,043)	-	(RMB 20,043)		
	中國民生信託-匯天1號集合資金信託計劃	"	"		-	43,631	43,631	-	43,631		
	中國民生信託-匯天1號集合資金信託計劃	"	"		-	(RMB 10,030)	(RMB 10,030)	-	(RMB 10,030)		
	中國工商銀行-添利寶淨值型理財產品	"	"		-	130,799	130,799	-	130,799		
普通股股票	永興特種不銹鋼股份有限公司	"	"		929	64,736	64,736	-	64,736		
衍生工具	中國工商銀行-混合工具	"	"		-	(RMB 14,882)	(RMB 14,882)	-	(RMB 14,882)		
		"	"		-	62,030	62,030	-	62,030		
		"	"		-	(RMB 14,260)	(RMB 14,260)	-	(RMB 14,260)		

註1：本表所稱有價證券，係指屬國際財務報導準則第9號「金融工具」範圍內之股票、債券、受益憑證及上述項目所衍生之有價證券。

註2：投資子公司、關聯企業及合資權益相關資訊，請參閱附表八及附表九。

開曼東明控股股份有限公司及子公司

累積買進或賣出同一有價證券之金額達新臺幣 3 億元或實收資本額 20%以上

民國 108 年 1 月 1 日至 9 月 30 日

附表四

單位：除另予註明者外，為新台幣仟元／外幣仟元

買、賣之公司	有價證券種類及名稱 (註 1)	科目	交易對象 (註 2)	關係 (註 2)	期		初買入 (註 3)		賣出		註成成本		3 月		期末
					數	金額	股數	金額	股數	金額	數	金額	數	金額	
浙江東明不銹鋼製品股份有限公司	中國工商銀行"添利寶"淨值型法人無固定期限人民幣理財產品	透過損益按公允價值衡量之金融資產-流動	-	-	-	\$ RMB	-	891,750 (\$ (RMB 205,000))	-	764,782 RMB 175,812	761,250 RMB 175,000	3,532 RMB 812	-	\$ 130,500 (RMB 30,000)	

註 1：本表所稱有價證券，係指股票、債券、受益憑證及上述項目所衍生之有價證券。

註 2：有價證券帳列採用權益法之投資者，須填寫該二欄，餘得免填。

註 3：累計買進、賣出金額應按市價分開計算是否達 3 億元或實收資本額 20%。

開曼東明控股股份有限公司及子公司  
與關係人進、銷貨之金額達新臺幣 1 億元或實收資本額 20% 以上  
民國 108 年 1 月 1 日至 9 月 30 日

附表五

單位：除另予註明者外  
，為新台幣仟元

進(銷)貨之公司	交易對象名稱	關係	交易		情形		交易條件與原因		應收(付)票據、帳款		註	
			進(銷)貨金額	進(銷)貨之比率(%)	信託期間	單	價授	信託期間	餘	額		估總應收(付)票據、帳款之比率(%)
Tong Win 公司	東和泰國公司	實質關係人	進	貨	\$ 527,630	9%	T/T AFTER SHIPMENT	-	-	-	\$ 19,816	6%
Tong Win 公司	A-LAND 公司	實質關係人	銷	貨	232,412	4%	T/T AFTER SHIPMENT	-	-	-	1,126	0%
浙江東明公司	Tong Win 公司	同一最終母公司	銷	貨	154,081	2%	T/T AT SIGHT	-	-	-	3,535	0%

註：本公司與關係人之銷貨交易，其交易價格與收款條件與非關係人並無重大差異。



開曼東明控股股份有限公司及其子公司  
 母子公司間及各子公司間之業務關係及重要交易往來情形及金額

民國 108 年 1 月 1 日至 9 月 30 日

附表七

單位：除另與註明者外  
 ，為新台幣仟元

編號 (註一)	交易人	名稱	稱交	易往	來對	象與交易人之關係(註二)	交		往		來		情形 佔合併總資產之比率
							易目	易金	往額	往交	來易	來條	
0	開曼東明公司					1	其他應收款-關係人	\$ 334,068					4%
1	浙江東明公司		浙江東明公司 Tong Win 公司			3	銷貨收入	154,081		T/T AT SIGHT			2%

註一：母公司及子公司相互間之業務往來資訊應分別於編號欄註明，編號之填寫方法如下：

1. 母公司填 0。
  2. 子公司依公司別由阿拉伯數字 1 開始依序編號。
- 註二：與交易人之關係有以下三種，標示種類即可：
1. 母公司對子公司。
  2. 子公司對母公司。
  3. 子公司對子公司。

註三：交易往來金額佔合併總營收或總資產比率之計算，若屬資產負債科目者，以期末餘額佔合併總資產之方式計算；若屬損益科目者，以期中累積金額佔合併總營收之方式計算。

註四：上述交易已於合併報表中沖銷。

開曼東明控股股份有限公司及其子公司  
 被投資公司資訊、所在地區...等相關資訊

民國 108 年 1 月 1 日至 9 月 30 日

附表八

單位：新台幣仟元／外幣仟元

投資公司名稱	被投資公司名稱	所在地區	主要營業項目	原本期	始期	投資未去	金年	額底	期股	末數	比	持帳率	有額	被投資公司	本期認列之	備註
				本	期	期	年	年					額	損益	損益	
本公司	Tong Group Limited	香港	投資	\$ 1,868,293 (RMB 429,493)	1,868,293 (RMB 429,493)	\$ -	1,868,293 (RMB 429,493)			1,000,000	100	\$ 3,667,067	\$ 245,163	\$ 245,163		註 1
	China Rich International Holding Limited 岡山東穎開發股份有限公司	香港	投資	196,714 (RMB 45,222)	196,714 (RMB 45,222)	(RMB 45,222)	196,714 (RMB 45,222)			10,000	100	386,221	25,820	25,820		註 1
	Tong Win International Co., Ltd.	台灣	螺絲、螺帽、機械零件等之內外銷買賣業務標準緊固件之進出口	15,989	15,989	-	15,989			1,500,000	100	92,830	14,744	13,846		註 1
	Tong Ming Trading Limited	香港	不銹鋼制品之買賣及銷售	1,538 (USD 50)	1,538 (USD 50)	(USD 50)	1,538 (USD 50)			50,000	100	60,817	33	33		註 1
	Tong Ming Holding Ltd.	香港	投資	-	-	-	-			50,000	100	( 53)	-	-		註 1

註 1：係按 108 年 1 月 1 日至 9 月 30 日經會計師核閱之財務報表計算。

註 2：大陸投資公司資訊請參閱附表九。

註 3：折合新台幣以 108 年 9 月 30 日人民幣對新台幣之即期匯率 4.35 換算；美元對新台幣之即期匯率 30.77 換算。

