

開曼東明控股股份有限公司  
及其子公司

合併財務報告暨會計師查核報告  
民國113及112年第2季

地址：1st Floor, Windward 1, Regatta Office  
Park, P.O. Box 10338, Grand Cayman  
KY1-1003, Cayman Islands

電話：057382203125

## § 目 錄 §

項	目 頁	次	財 務 報 告 附 註 編 號
一、封 面	1		-
二、目 錄	2		-
三、會計師查核報告	3~6		-
四、合併資產負債表	7		-
五、合併綜合損益表	8		-
六、合併權益變動表	9		-
七、合併現金流量表	10~11		-
八、合併財務報表附註			
(一) 公司沿革	12		一
(二) 通過財務報告之日期及程序	12		二
(三) 新發布及修訂準則及解釋之適用	12~14		三
(四) 重大會計政策之彙總說明	14~16		四
(五) 重大會計判斷、估計及假設不確定性之主要來源	16		五
(六) 重要會計項目之說明	16~45		六~三十
(七) 關係人交易	45~48		三一
(八) 質抵押之資產	48		三二
(九) 重大或有負債及未認列之合約承諾	48		三三
(十) 具重大影響之外幣資產及負債資訊	48~49		三四
(十一) 附註揭露事項			
1. 重大交易事項相關資訊	50~51、52~59		三五
2. 轉投資事業相關資訊	50、60		三五
3. 大陸投資資訊	50、61		三五
4. 主要股東資訊	51、62		三五
(十三) 部門資訊	51		三六

### 會計師查核報告

開曼東明控股股份有限公司 公鑒：

#### 查核意見

開曼東明控股股份有限公司及其子公司（以下簡稱開曼東明集團）民國 113 年及 112 年 6 月 30 日之合併資產負債表，暨民國 113 年及 112 年 4 月 1 日至 6 月 30 日，以及民國 113 年及 112 年 1 月 1 日至 6 月 30 日之合併綜合損益表、民國 113 年及 112 年 1 月 1 日至 6 月 30 日合併權益變動表與合併現金流量表，以及合併財務報表附註（包括重大會計政策彙總），業經本會計師查核竣事。

依本會計師之意見，上開合併財務報表在所有重大方面係依照證券發行人財務報告編製準則及經金融監督管理委員會認可並發布生效之國際會計準則第 34 號「期中財務報導」編製，足以允當表達開曼東明集團民國 113 年及 112 年 6 月 30 日之合併財務狀況，暨民國 113 年及 112 年 4 月 1 日至 6 月 30 日之合併財務績效，以及民國 113 年及 112 年 1 月 1 日至 6 月 30 日之合併財務績效及合併現金流量。

#### 查核意見之基礎

本會計師係依照會計師受託查核簽證財務報表規則及審計準則執行查核工作。本會計師於該等準則下之責任將於會計師查核合併財務報表之責任段進一步說明。本會計師所隸屬事務所受獨立性規範之人員已依會計師職業道德規範，與開曼東明集團保持超然獨立，並履行該規範之其他責任。本會計師相信已取得足夠及適切之查核證據，以作為表示查核意見之基礎。

## 關鍵查核事項

關鍵查核事項係指依本會計師之專業判斷，對開曼東明集團民國 113 年第 2 季合併財務報表之查核最為重要之事項。該等事項已於查核合併財務報表整體及形成查核意見之過程中予以因應，本會計師並不對該等事項單獨表示意見。

茲對開曼東明集團民國 113 年第 2 季合併財務報表之關鍵查核事項敘明如下：

### 關鍵查核事項

#### 浙江東明之分公司收入真實性

開曼東明集團子公司浙江東明不鏽鋼制品股份有限公司（以下簡稱浙江東明），為集團主要營運主體，民國 113 年上半年度浙江東明銷貨收入佔開曼東明集團銷貨收入約 80%，而其中分公司收入佔浙江東明整體營業收入約 52%，分公司營收占比大幅提升。故本會計師將浙江東明分公司之特定客戶收入真實性列為關鍵查核事項，相關會計政策請參閱 112 年度合併財務報告附註四(十二)。

針對上述符合條件之銷貨收入，本會計師執行之查核程序如下：

1. 瞭解並測試銷貨收入攸關之內部控制流程設計及執行有效性。
2. 針對浙江東明銷售明細中抽取樣本，檢視其出貨表單及相關文件，並核至期後收款，以確認銷貨收入之真實性。

#### 管理階層與治理單位對合併財務報表之責任

管理階層之責任係依照證券發行人財務報告編製準則及經金融監督管理委員會認可並發布生效之國際會計準則第 34 號「期中財務報導」編製允當表達之合併財務報表，且維持與合併財務報表編製有關之必要內部控制，以確保合併財務報表未存有導因於舞弊或錯誤之重大不實表達。

於編製合併財務報表時，管理階層之責任亦包括評估開曼東明集團繼續經營之能力、相關事項之揭露，以及繼續經營會計基礎之採用，除非管理階層意圖清算開曼東明集團或停止營業，或除清算或停業外別無實際可行之其他方案。

開曼東明集團之治理單位（含審計委員會）負有監督財務報導流程之責任。

## 會計師查核合併財務報表之責任

本會計師查核合併財務報表之目的，係對合併財務報表整體是否存有導因於舞弊或錯誤之重大不實表達取得合理確信，並出具查核報告。合理確信係高度確信，惟依照審計準則執行之查核工作無法保證必能偵出合併財務報表存有之重大不實表達。不實表達可能導因於舞弊或錯誤。如不實表達之個別金額或彙總數可合理預期將影響合併財務報表使用者所作之經濟決策，則被認為具有重大性。

本會計師依照審計準則查核時，運用專業判斷及專業懷疑。本會計師亦執行下列工作：

1. 辨認並評估合併財務報表導因於舞弊或錯誤之重大不實表達風險；對所評估之風險設計及執行適當之因應對策；並取得足夠及適切之查核證據以作為查核意見之基礎。因舞弊可能涉及共謀、偽造、故意遺漏、不實聲明或踰越內部控制，故未偵出導因於舞弊之重大不實表達之風險高於導因於錯誤者。
2. 對與查核攸關之內部控制取得必要之瞭解，以設計當時情況下適當之查核程序，惟其目的非對開曼東明集團內部控制之有效性表示意見。
3. 評估管理階層所採用會計政策之適當性，及其所作會計估計與相關揭露之合理性。
4. 依據所取得之查核證據，對管理階層採用繼續經營會計基礎之適當性，以及使開曼東明集團繼續經營之能力可能產生重大疑慮之事件或情況是否存在重大不確定性，作出結論。本會計師若認為該等事件或情況存在重大不確定性，則須於查核報告中提醒合併財務報表使用者注意合併財務報表之相關揭露，或於該等揭露係屬不適當時修正查核意見。本會計師之結論係以截至查核報告日所取得之查核證據為基礎。惟未來事件或情況可能導致開曼東明集團不再具有繼續經營之能力。
5. 評估合併財務報表（包括相關附註）之整體表達、結構及內容，以及合併財務報表是否允當表達相關交易及事件。
6. 對於集團內組成個體之財務資訊取得足夠及適切之查核證據，以對合併財務報表表示意見。本會計師負責集團查核案件之指導、監督及執行，並負責形成集團查核意見。

本會計師與治理單位溝通之事項，包括所規劃之查核範圍及時間，以及重大查核發現（包括於查核過程中所辨認之內部控制顯著缺失）。


本會計師亦向治理單位提供本會計師所隸屬事務所受獨立性規範之人員已遵循會計師職業道德規範中有關獨立性之聲明，並與治理單位溝通所有可能被認為會影響會計師獨立性之關係及其他事項（包括相關防護措施）。

本會計師從與治理單位溝通之事項中，決定對開曼東明集團民國 113 年第 2 季合併財務報表查核之關鍵查核事項。本會計師於查核報告中敘明該等事項，除非法令不允許公開揭露特定事項，或在極罕見情況下，本會計師決定不於查核報告中溝通特定事項，因可合理預期此溝通所產生之負面影響大於所增進之公眾利益。

勤業眾信聯合會計師事務所

會計師 謝 明 忠

謝明忠



會計師

呂 宜 真

呂宜真



金融監督管理委員會核准文號

金管證審字第 1000028068 號

金融監督管理委員會核准文號

金管證審字第 1080321204 號

中 華 民 國 113 年 8 月 30 日

民國 113 年 6 月 30 日暨民國 112 年 12 月 31 日及 6 月 30 日

單位：新台幣仟元

代 碼	資 產	112年12月31日			112年6月30日		
		金 額	%	金 額	金 額	%	
1100	現金及約當現金(附註六)	\$ 1,606,822	12	\$ 1,248,093	10	\$ 2,359,964	17
1110	透過損益按公允價值衡量之金融資產—流動(附註七及三十)	88,900	1	-	-	171,285	1
1136	按攤銷後成本衡量之金融資產—流動(附註九)	560,148	4	265,682	2	50,743	-
1150	應收票據(附註十、二二及三一)	199,100	2	316,413	3	361,558	3
1170	應收帳款(附註十、二二及三一)	2,109,794	16	2,020,390	17	2,226,963	17
1200	其他應收款	42,523	-	46,697	-	25,458	-
1220	本期所得稅資產	30	-	12,723	-	-	-
130X	存貨(附註十一)	4,671,284	35	4,424,180	36	4,837,120	36
1421	預付貸款(附註十七及三十)	326,355	3	223,866	2	109,914	1
1429	其他預付款(附註十七)	166,861	1	163,517	1	107,415	1
1479	其他流動資產	1,799	-	1,587	-	2,180	-
11XX	流動資產總計	9,773,616	74	8,723,148	71	10,252,600	76
	非流動資產						
1517	透過其他綜合損益按公允價值衡量之金融資產—非流動(附註八及三十)	99,435	1	98,562	1	98,040	1
1550	採用權益法之投資(附註十三)	58,043	-	52,118	-	45,719	-
1600	不動產、廠房及設備(附註十四及二八)	2,928,557	22	2,888,182	24	2,446,403	18
1755	使用權資產(附註十五)	149,706	1	150,439	1	146,235	1
1760	投資性不動產淨額(附註十六)	82,648	1	-	-	-	-
1821	其他無形資產	60,541	-	112,677	1	39,163	-
1840	遞延所得稅資產	54,936	-	74,337	1	104,723	1
1915	預付設備款(附註十七及二八)	75,895	1	181,313	1	321,928	3
1920	存出保證金	2,717	-	2,570	-	2,361	-
1990	其他非流動資產	2,253	-	2,420	-	1,516	-
15XX	非流動資產總計	3,514,731	26	3,562,618	29	3,206,088	24
1XXX	資 產 總 計	\$ 13,288,347	100	\$ 12,285,766	100	\$ 13,458,688	100
	負債及權益						
	流動負債						
2100	短期借款(附註十八)	\$ 2,506,862	19	\$ 2,013,714	16	\$ 3,033,485	22
2120	透過損益按公允價值衡量之金融負債—流動(附註七及三十)	73	-	7	-	125	-
2130	合約負債—流動(附註二二及三一)	125,124	1	86,650	1	91,392	1
2150	應付票據	12,725	-	7,984	-	7,774	-
2170	應付帳款(附註十九及三一)	385,379	3	378,685	3	498,460	4
2216	應付股利(附註二十)	201,203	2	-	-	403,434	3
2219	其他應付款(附註二十及三一)	318,081	2	424,730	4	323,677	2
2230	本期所得稅負債	18,361	-	4,103	-	28,157	-
2280	租賃負債—流動(附註十五及三一)	7,122	-	6,658	-	4,504	-
2322	一年或一營業週期內到期長期借款(附註十八)	831,126	6	324,612	3	1,069,644	8
2399	其他流動負債—其他	985	-	938	-	742	-
21XX	流動負債總計	4,407,041	33	3,248,081	27	5,461,394	40
	非流動負債						
2540	長期借款(附註十八)	1,571,018	12	2,064,782	17	1,155,153	9
2570	遞延所得稅負債	362,799	2	373,429	3	378,400	3
2580	租賃負債—非流動(附註十五及三一)	768	-	2,784	-	2,539	-
2630	長期遞延收入(附註二六)	103,730	1	53,846	-	23,496	-
25XX	非流動負債總計	2,038,315	15	2,494,841	20	1,559,588	12
2XXX	負債總計	6,445,356	48	5,742,922	47	7,020,982	52
	歸屬於母公司業主之權益(附註二一)						
3110	股本	2,012,033	15	2,012,033	16	2,012,033	15
3210	資本公積	1,827,293	14	1,827,293	15	1,827,423	14
	保留盈餘						
3310	盈餘公積金	682,881	5	669,572	6	669,572	5
3320	特別盈餘公積	261,447	2	134,735	1	134,735	1
3350	未分配盈餘	2,120,228	16	2,134,248	17	2,094,660	15
3300	保留盈餘總計	3,064,556	23	2,938,555	24	2,898,967	21
3410	國外營運機構財務報表換算之兌換差額	( 87,837 )	-	( 261,447 )	( 2 )	( 321,651 )	( 2 )
3420	透過其他綜合損益按公允價值衡量之金融資產未實現評價損益	( 497 )	-	-	-	-	-
31XX	母公司業主權益總計	6,815,548	52	6,516,434	53	6,416,772	48
36XX	非控制權益	27,443	-	26,410	-	20,934	-
3XXX	權益總計	6,842,991	52	6,542,844	53	6,437,706	48
	負債與權益總計	\$ 13,288,347	100	\$ 12,285,766	100	\$ 13,458,688	100

後附之附註係本合併財務報告之一部分。

董事長：蔡清東



經理人：蔡弘泉



會計主管：顏顯盈



民國 113 年及 112 年 4 月 1 日至 6 月 30 日以及民國 113 年及 112 年 1 月 1 日至 6 月 30 日

單位：新台幣仟元，惟  
每股盈餘為元

代 碼	113年4月1日至6月30日		112年4月1日至6月30日		113年1月1日至6月30日		112年1月1日至6月30日	
	金 額	%	金 額	%	金 額	%	金 額	%
營業收入								
4100 銷貨收入(附註二二、三一及三六)	\$ 3,201,842	100	\$ 3,633,228	100	\$ 5,775,228	100	\$ 7,057,663	100
營業成本								
5110 銷貨成本(附註十一、二三及三一)	( 2,759,284)	( 86)	( 3,375,863)	( 93)	( 5,004,287)	( 86)	( 6,583,379)	( 93)
5900 營業毛利	442,558	14	257,365	7	770,941	14	474,284	7
營業費用(附註二三及三一)								
6100 推銷費用	( 134,113)	( 4)	( 130,309)	( 4)	( 245,148)	( 4)	( 245,562)	( 4)
6200 管理費用	( 76,730)	( 3)	( 65,382)	( 2)	( 134,433)	( 3)	( 131,617)	( 2)
6300 研究發展費用	( 8,640)	-	( 5,751)	-	( 14,266)	-	( 14,007)	-
6450 預期信用減損迴轉(損失)利益	( 812)	-	1,280	-	1,574	-	( 752)	-
6000 營業費用合計	( 220,295)	( 7)	( 200,162)	( 6)	( 392,273)	( 7)	( 391,938)	( 6)
6900 營業淨利	222,263	7	57,203	1	378,668	7	82,346	1
營業外收入及支出(附註二三及三一)								
7100 利息收入	12,630	-	7,028	-	19,449	-	15,835	-
7010 其他收入	49,781	2	7,308	-	81,827	1	26,759	1
7020 其他利益及損失	9,272	-	27,720	1	10,080	-	11,643	-
7050 財務成本	( 43,823)	( 1)	( 49,338)	( 1)	( 88,693)	( 1)	( 97,992)	( 1)
7060 採用權益法認列之關聯企業及合 資損益之份額(附註十三)	1,810	-	3,365	-	4,470	-	3,924	-
7000 營業外收入及支出合計	29,670	1	( 3,917)	-	27,133	-	( 39,831)	-
7900 稅前淨利	251,933	8	53,286	1	405,801	7	42,515	1
7950 所得稅(費用)利益(附註二四)	( 39,309)	( 2)	20,035	1	( 76,027)	( 1)	51,656	1
8200 本期淨利	212,624	6	73,321	2	329,774	6	94,171	2
其他綜合損益								
8310 不重分類至損益之項目								
8316 透過其他綜合損益按公允價 值衡量之權益工具投資未 實現評價損益	-	-	-	-	( 497)	-	-	-
8341 換算表達貨幣之兌換差額	56,838	2	( 228,172)	( 6)	178,476	3	( 199,946)	( 3)
8360 後續可重分類至損益之項目								
8361 國外營運機構財務報表換算 之兌換差額	( 1,828)	-	7,317	-	( 6,403)	-	11,256	-
8300 本期其他綜合損益(淨額)合 計	55,010	2	( 220,855)	( 6)	171,576	3	( 188,690)	( 3)
8500 本期綜合損益總額	\$ 267,634	8	( \$ 147,534)	( 4)	\$ 501,350	9	( \$ 94,519)	( 1)
淨利歸屬於								
8610 本公司業主	\$ 210,649	6	\$ 72,674	2	\$ 327,204	6	\$ 93,497	2
8620 非控制權益	1,975	-	647	-	2,570	-	674	-
8600	\$ 212,624	6	\$ 73,321	2	\$ 329,774	6	\$ 94,171	2
綜合損益總額歸屬於								
8710 本公司業主	\$ 265,776	8	( \$ 146,332)	( 4)	\$ 500,317	9	( \$ 93,418)	( 1)
8720 非控制權益	1,858	-	( 1,202)	-	1,033	-	( 1,101)	-
8700	\$ 267,634	8	( \$ 147,534)	( 4)	\$ 501,350	9	( \$ 94,519)	( 1)
每股盈餘(附註二五)								
9710 基 本	\$ 1.05		\$ 0.36		\$ 1.63		\$ 0.46	
9810 稀 釋	\$ 1.05		\$ 0.36		\$ 1.63		\$ 0.46	

後附之附註係本合併財務報告之一部分。

董事長：蔡清東



經理人：蔡弘泉



會計主管：顏顯盈





開曼東明控股股份有限公司及其子公司

合併權益變動表

民國 113 年及 112 年 1 月 1 日至 6 月 30 日

單位：新台幣仟元

代碼	歸屬於本公司業主之權益							其他權益		總計	非控制權益	權益總額
	股數(仟股)	股本	資本公積	保盈餘	留盈餘	盈餘	國外營運機構財務報表換算之兌換差額	透過其他綜合損益按公允價值衡量之金融資產未實現損益				
A1	112年1月1日餘額	201,203	\$ 2,012,033	\$ 1,827,423	\$ 578,450	\$ 259,143	\$ 2,370,284	(\$ 134,736)	\$ -	\$ 6,912,597	\$ 22,035	\$ 6,934,632
	111年度盈餘指撥及分配：											
B1	盈餘公積金	-	-	-	91,122	-	( 91,122)	-	-	-	-	-
B3	提列特別盈餘公積	-	-	-	-	( 124,408)	124,408	-	-	-	-	-
B5	本公司股東現金股利	-	-	-	-	-	( 402,407)	-	-	( 402,407)	-	( 402,407)
D1	112年1月1日至6月30日淨利	-	-	-	-	-	93,497	-	-	93,497	674	94,171
D3	112年1月1日至6月30日其他綜合損益	-	-	-	-	-	-	( 186,915)	-	( 186,915)	( 1,775)	( 188,690)
D5	112年1月1日至6月30日綜合損益總額	-	-	-	-	-	93,497	( 186,915)	-	( 93,418)	( 1,101)	( 94,519)
Z1	112年6月30日餘額	<u>201,203</u>	<u>\$ 2,012,033</u>	<u>\$ 1,827,423</u>	<u>\$ 669,572</u>	<u>\$ 134,735</u>	<u>\$ 2,094,660</u>	<u>(\$ 321,651)</u>	<u>\$ -</u>	<u>\$ 6,416,772</u>	<u>\$ 20,934</u>	<u>\$ 6,437,706</u>
A1	113年1月1日餘額	201,203	\$ 2,012,033	\$ 1,827,293	\$ 669,572	\$ 134,735	\$ 2,134,248	(\$ 261,447)	\$ -	\$ 6,516,434	\$ 26,410	\$ 6,542,844
	112年度盈餘指撥及分配：											
B1	盈餘公積金	-	-	-	13,309	-	( 13,309)	-	-	-	-	-
B3	提列特別盈餘公積	-	-	-	-	126,712	( 126,712)	-	-	-	-	-
B5	本公司股東現金股利	-	-	-	-	-	( 201,203)	-	-	( 201,203)	-	( 201,203)
D1	113年1月1日至6月30日淨利	-	-	-	-	-	327,204	-	-	327,204	2,570	329,774
D3	113年1月1日至6月30日其他綜合損益	-	-	-	-	-	-	173,610	( 497)	173,113	( 1,537)	171,576
D5	113年1月1日至6月30日綜合損益總額	-	-	-	-	-	327,204	173,610	( 497)	500,317	1,033	501,350
Z1	113年6月30日餘額	<u>201,203</u>	<u>\$ 2,012,033</u>	<u>\$ 1,827,293</u>	<u>\$ 682,881</u>	<u>\$ 261,447</u>	<u>\$ 2,120,228</u>	<u>(\$ 87,837)</u>	<u>(\$ 497)</u>	<u>\$ 6,815,548</u>	<u>\$ 27,443</u>	<u>\$ 6,842,991</u>

後附之附註係本合併財務報告之一部分。

董事長：蔡清東



經理人：蔡弘泉



會計主管：顏顯盈



開曼東明控股股份有限公司及其子公司

合併現金流量表

民國 113 年及 112 年 1 月 1 日至 6 月 30 日

單位：新台幣仟元

代 碼		113年1月1日 至6月30日	112年1月1日 至6月30日
	營業活動之現金流量		
A00010	本期稅前淨利	\$ 405,801	\$ 42,515
A20010	收益費損項目：		
A20100	折舊費用	154,702	105,987
A20200	攤銷費用	4,701	3,423
A20300	預期信用（回升利益）減損損失	( 1,574)	752
A20400	透過損益按公允價值衡量金融資產淨利益	( 951)	( 3,772)
A20900	財務成本	88,693	97,992
A21200	利息收入	( 19,449)	( 15,835)
A22300	採用權益法認列之關聯企業利益之份額	( 4,470)	( 3,924)
A22500	處分及報廢不動產、廠房及設備損失	470	1,506
A23700	存貨跌價及呆滯（回升利益）損失	( 198,482)	106,161
A30000	營業資產及負債之淨變動數		
A31130	應收票據	117,313	( 68,112)
A31150	應收帳款	( 88,147)	29,613
A31180	其他應收款	12,143	20,444
A31200	存 貨	( 53,339)	657,812
A31230	預付款項	( 105,833)	244,848
A31240	其他流動資產	( 212)	1,059
A32125	合約負債	38,474	( 39,438)
A32130	應付票據	4,741	6,707
A32150	應付帳款	6,694	( 113,304)
A32180	其他應付款	66,451	( 59,703)
A32210	遞延收入	49,884	( 1,293)
A32230	其他流動負債	47	470
A33000	營運產生之現金流入	477,657	1,013,908
A33500	支付之所得稅	( 48,648)	( 8,004)
AAAA	營業活動之淨現金流入	429,009	1,005,904

（接次頁）

(承前頁)

代 碼		113年1月1日 至6月30日	112年1月1日 至6月30日
	投資活動之現金流量		
B00010	取得透過其他綜合損益按公允價值 衡量之金融資產	\$ -	(\$ 25,697)
B00040	取得按攤銷後成本衡量之金融資產	( 294,466)	-
B00100	取得透過損益按公允價值衡量之金 融資產	( 264,720)	( 242,915)
B00200	出售原始認列時指定為透過損益按 公允價值衡量之金融資產	177,497	313,255
B02700	取得不動產、廠房及設備	( 167,999)	( 194,018)
B02800	處分不動產、廠房及設備價款	93	2,166
B03700	存出保證金增加	( 147)	-
B03800	存出保證金減少	-	113
B04500	取得購置無形資產	( 20,628)	-
B06800	其他非流動資產減少	167	143
B07100	預付設備款增加	( 19,516)	( 214,375)
B07500	收取之利息	<u>11,480</u>	<u>14,942</u>
BBBB	投資活動之淨現金流出	<u>( 578,239)</u>	<u>( 346,386)</u>
	籌資活動之現金流量		
C00100	短期借款增加	493,148	-
C00200	短期借款減少	-	( 504,104)
C01600	舉借長期借款	622,300	1,143,264
C01700	償還長期借款	( 609,550)	( 377,785)
C04020	租賃負債本金償還	( 4,019)	( 8,035)
C05600	支付之利息	<u>( 90,504)</u>	<u>( 95,732)</u>
CCCC	籌資活動之淨現金流入	<u>411,375</u>	<u>157,608</u>
DDDD	匯率變動對現金及約當現金之影響	<u>96,584</u>	<u>( 108,168)</u>
EEEE	本期現金及約當現金增加數	358,729	708,958
E00100	期初現金及約當現金餘額	<u>1,248,093</u>	<u>1,651,006</u>
E00200	期末現金及約當現金餘額	<u>\$ 1,606,822</u>	<u>\$ 2,359,964</u>

後附之附註係本合併財務報告之一部分。

董事長：蔡清東



經理人：蔡弘泉



會計主管：顏顯盈



開曼東明控股股份有限公司及其子公司

合併財務報表附註

民國 113 年及 112 年 1 月 1 日至 6 月 30 日

(除另註明外，金額以新台幣仟元為單位)

一、公司沿革

開曼東明控股股份有限公司（以下簡稱為本公司）於 98 年 11 月設立於英屬開曼群島，主要係為申請向台灣證券交易所股票上市所進行之組織架構重組而設立。重組後本公司成為所有合併個體之控股公司，所營事業主要為不銹鋼緊固件及線材之製造及銷售。

本公司股票自 102 年 12 月 16 日起在台灣證券交易所上市買賣。

本公司之功能性貨幣為人民幣，由於本公司係於台灣上市，為增加財務報告之比較性及一致性，本合併財務報告係以新台幣表達。

二、通過財務報告之日期及程序

本合併財務報告於 113 年 8 月 22 日經董事會通過。

三、新發布及修訂準則及解釋之適用

- (一) 初次適用金融監督管理委員會（以下稱「金管會」）認可並發布生效之國際財務報導準則（IFRS）、國際會計準則（IAS）、解釋（IFRIC）及解釋公告（SIC）（以下稱「IFRS 會計準則」）

適用修正後之金管會認可並發布生效之 IFRS 會計準則將不致造成合併公司會計政策之重大變動。

- (二) 114 年適用之金管會認可之 IFRS 會計準則

新發布 / 修正 / 修訂準則及解釋	IASB 發布之生效日
IAS 21 之修正「缺乏可兌換性」	2025 年 1 月 1 日（註 1）

註 1：適用於 2025 年 1 月 1 日以後開始之年度報導期間。初次適用該修正時，不得重編比較期間，而應將影響數認列於初次適用日之保留盈餘或權益項下之國外營運機構兌換差額（依適當者）以及相關受影響之資產及負債。

## IAS 21 之修正「缺乏可兌換性」

該修正明訂，當企業能夠於正常管理延誤之時間範圍內，透過市場或兌換機制所建立具可執行權利及義務之交換交易，將一貨幣兌換成另一貨幣時，該貨幣具有可兌換性。當貨幣於衡量日不具可兌換性時，合併公司應估計即期匯率，以反映若市場參與者考量當時經濟情況而於衡量日進行有秩序之交易會使用之匯率。在此情況下，合併公司亦應揭露能使財務報表使用者評估貨幣缺乏可兌換性如何影響或預期將如何影響其經營結果、財務狀況及現金流量之資訊。

### (三) IASB 已發布但尚未經金管會認可並發布生效之 IFRS 會計準則

<u>新發布 / 修正 / 修訂準則及解釋</u>	<u>IASB 發布之生效日(註1)</u>
「IFRS 會計準則之年度改善—第 11 冊」	2026 年 1 月 1 日
IFRS 9 及 IFRS 7 之修正「金融工具之分類與衡量之修正」	2026 年 1 月 1 日
IFRS 10 及 IAS 28 之修正「投資者與其關聯企業或合資間之資產出售或投入」	未 定
IFRS 17「保險合約」	2023 年 1 月 1 日
IFRS 17 之修正	2023 年 1 月 1 日
IFRS 17 之修正「初次適用 IFRS 17 及 IFRS 9—比較資訊」	2023 年 1 月 1 日
IFRS 18「財務報表之表達與揭露」	2027 年 1 月 1 日
IFRS 19「不具公共課責性之子公司：揭露」	2027 年 1 月 1 日

註 1：除另註明外，上述新發布 / 修正 / 修訂準則或解釋係於各該日期以後開始之年度報導期間生效。

## IFRS 18「財務報表之表達與揭露」

IFRS 18 將取代 IAS 1「財務報表之表達」，該準則主要變動包括：

- 損益表應將收益及費損項目分為營業、投資、籌資、所得稅及停業單位種類。
- 損益表應列報營業損益、籌資及所得稅前損益以及損益之小計及合計數。
- 提供指引以強化彙總及細分規定：合併公司須辨認來自個別交易或其他事項之資產、負債、權益、收益、費損及現金流量，並以

共同特性為基礎進行分類與彙總，俾使主要財務報表列報之各單行項目至少具一項類似特性。具不同特性之項目於主要財務報表及附註應予細分。合併公司僅於無法找到更具資訊性之名稱時，始將該等項目標示為「其他」。

- 增加管理階層定義之績效衡量之揭露：合併公司於進行財務報表外之公開溝通，以及與財務報表使用者溝通管理階層對合併公司整體財務績效某一層面之觀點時，應於財務報表單一附註揭露管理階層定義之績效衡量相關資訊，包括該衡量之描述、如何計算、其與 IFRS 會計準則明定之小計或合計數之調節以及相關調節項目之所得稅與非控制權益影響等。

除上述影響外，截至本合併財務報告通過發布日止，合併公司仍持續評估各號準則、解釋之修正對財務狀況與財務績效之其他影響，相關影響待評估完成時予以揭露。

#### 四、重大會計政策之彙總說明

##### (一) 遵循聲明

本合併財務報告係依照證券發行人財務報告編製準則及經金管會認可並發布生效之 IAS 34「期中財務報導」編製。本合併財務報告並未包含整份年度財務報告所規定之所有 IFRS 會計準則揭露資訊。

##### (二) 編製基礎

除按公允價值衡量之金融工具外，本合併財務報告係依歷史成本基礎編製。

公允價值衡量依照相關輸入值之可觀察程度及重要性分為第 1 等級至第 3 等級：

1. 第 1 等級輸入值：係指於衡量日可取得之相同資產或負債於活絡市場之報價（未經調整）。
2. 第 2 等級輸入值：係指除第 1 等級之報價外，資產或負債直接（亦即價格）或間接（亦即由價格推導而得）之可觀察輸入值。
3. 第 3 等級輸入值：係指資產或負債之不可觀察之輸入值。

### (三) 合併基礎

本合併財務報告係包含本公司及由本公司所控制個體（子公司）之財務報告。合併綜合損益表已納入被收購或被處分子公司於當期自收購日起或至處分日止之營運損益。子公司之財務報告已予調整，以使其會計政策與合併公司之會計政策一致。於編製合併財務報告時，各個體間之交易、帳戶餘額、收益及費損已全數予以銷除。子公司之綜合損益總額係歸屬至本公司業主及非控制權益，即使非控制權益因而成為虧損餘額。

當合併公司對子公司所有權權益之變動未導致喪失控制者，係作為權益交易處理。合併公司及非控制權益之帳面金額已予調整，以反映其於子公司相對權益之變動。非控制權益之調整金額與所支付或收取對價之公允價值間之差額，係直接認列為權益且歸屬於本公司業主。

子公司明細、持股比例及營業項目，參閱附註十二、附表七及八。

### (四) 其他重大會計政策說明

除下列說明外，請參閱 112 年度合併財務報告之重大會計政策彙總說明。

#### 投資性不動產

投資性不動產係為賺取租金或資本增值或兩者兼具而持有之不動產（包括因該等目的而處於建造過程中之不動產）。投資性不動產亦包括目前尚未決定未來用途所持有之土地。

自有之投資性不動產以原始成本（包括交易成本）衡量，後續以成本減除累計折舊及累計減損損失後之金額衡量。

投資性不動產採直線基礎提列折舊。

不動產、廠房及設備係以結束自用時之帳面金額轉列投資性不動產。

投資性不動產除列時，淨處分價款與該資產帳面金額間之差額係認列於損益。

## 所得稅費用

所得稅費用係當期所得稅及遞延所得稅之總和。期中期間之所得稅係以年度為基礎進行評估，以預期年度總盈餘所適用之稅率，就期中稅前利益予以計算。

## 遞延所得稅

遞延所得稅係依帳載資產及負債帳面金額與計算課稅所得之課稅基礎二者所產生之暫時性差異計算。非屬企業合併之資產及負債原始認列當時既不影響課稅所得亦不影響會計利潤，且交易當時並未產生相等之應課稅及可減除暫時性差異，其產生之暫時性差異不認列遞延所得稅資產及負債。此外，原始認列商譽產生之應課稅暫時性差異不認列遞延所得稅負債。

## 五、重大會計判斷、估計及假設不確定性之主要來源

合併公司於採用會計政策時，對於不易自其他來源取得相關資訊者，管理階層必須基於歷史經驗及其他攸關之因素作出相關之判斷、估計及假設。實際結果可能與估計有所不同。

合併公司於發展重大會計估計值時，將可能之影響，納入對現金流量推估、成長率、折現率、獲利能力等相關重大估計之考量，管理階層將持續檢視估計與基本假設。

請參閱 112 年度合併財務報告之重大會計判斷估計及假設不確定性主要來源說明。

## 六、現金及約當現金

	113年6月30日	112年12月31日	112年6月30日
庫存現金及週轉金	\$ 634	\$ 471	\$ 450
銀行支票及活期存款	1,523,410	1,167,406	2,119,669
約當現金（原始到期日在 3個月以內之投資）			
銀行定期存款	79,237	77,135	236,097
其他	3,541	3,081	3,748
	<u>\$ 1,606,822</u>	<u>\$ 1,248,093</u>	<u>\$ 2,359,964</u>

七、透過損益按公允價值衡量之金融工具

	113年6月30日	112年12月31日	112年6月30日
<u>金融資產—流動</u>			
強制透過損益按公允價值			
衡量			
衍生工具(未指定避險)			
—遠期外匯合約			
(二)			
	\$ -	\$ -	\$ 5
混合金融資產			
—理財產品(一)			
	88,900	-	171,280
	<u>\$ 88,900</u>	<u>\$ -</u>	<u>\$ 171,285</u>
<u>金融負債—流動</u>			
強制透過損益按公允價值			
衡量			
衍生工具(未指定避險)			
—遠期外匯合約			
(二)			
	\$ 73	\$ 7	\$ 125

(一) 合併公司截至 113 年 6 月 30 日暨 112 年 12 月 31 日及 6 月 30 日止分別持有陸家嘴國際信託公司發行之理財產品合約，合約金額為人民幣 20,000 仟元、0 仟元及 40,000 仟元。

(二) 於資產負債表日未適用避險會計且尚未到期之遠期外匯合約如下：

	幣	別	到	期	日	合	約	金	額	(	仟	元	)
<u>113年6月30日</u>													
賣出遠期外匯	新台幣	兌美金	113.07.08	~	113.10.21	NTD	2,677	/	USD	85			
<u>112年12月31日</u>													
賣出遠期外匯	新台幣	兌美金	113.02.26	~	113.02.27	NTD	7,607	/	USD	250			
<u>112年6月30日</u>													
賣出遠期外匯	新台幣	兌美金	112.08.28	~	112.10.06	NTD	4,507	/	USD	150			
買入遠期外匯	新台幣	兌美金	112.08.30	~	112.10.02	NTD	4,077	/	USD	132			

合併公司從事遠期外匯交易之目的，主係為規避外幣資產及負債因匯率波動產生之風險。

八、透過其他綜合損益按公允價值衡量之金融資產

	113年6月30日	112年12月31日	112年6月30日
<u>非流動</u>			
國內投資			
未上市(櫃)股票			
	\$ 99,435	\$ 98,562	\$ 98,040

本公司依中長期策略目的投資東盟開發實業股份有限公司及上海埃林哲軟件系統股份有限公司普通股，並預期透過長期投資獲利。本公司管理階層認為若將該等投資之短期公允價值波動列入損益，與前述長期投資規劃並不一致，因此選擇指定該等投資為透過其他綜合損益按公允價值衡量。

#### 九、按攤銷後成本衡量之金融資產

	<u>113年6月30日</u>	<u>112年12月31日</u>	<u>112年6月30日</u>
<u>流動</u>			
原始到期日超過3個月之			
定期存款(一)	\$ 560,148	\$ 265,682	\$ 50,269
受限制資產(二)	-	-	474
	<u>\$ 560,148</u>	<u>\$ 265,682</u>	<u>\$ 50,743</u>

(一) 截至113年6月30日暨112年12月31日及6月30日止，原始到期日超過3個月之定期存款利率區間為年利率1.6%~5.67%、1.7%~5.67%及4.7%~5.5%。

(二) 受限制資產主要係用途受限制之存款，相關質押之資訊，請參閱附註三二。

#### 十、應收票據及帳款

	<u>113年6月30日</u>	<u>112年12月31日</u>	<u>112年6月30日</u>
<u>應收票據</u>			
按攤銷後成本衡量—因營業而發生			
總帳面金額	\$ 199,100	\$ 316,716	\$ 361,858
減：備抵損失	-	( 303)	( 300)
	<u>\$ 199,100</u>	<u>\$ 316,413</u>	<u>\$ 361,558</u>
<u>應收帳款</u>			
按攤銷後成本衡量			
總帳面金額	\$ 2,113,195	\$ 2,026,120	\$ 2,228,959
減：備抵損失	( 11,061)	( 12,318)	( 10,184)
	2,102,134	2,013,802	2,218,775
透過其他綜合損益按公允價值衡量	7,660	6,588	8,188
	<u>\$ 2,109,794</u>	<u>\$ 2,020,390</u>	<u>\$ 2,226,963</u>

(一) 應收票據

應收票據之帳齡分析

	<u>113年6月30日</u>	<u>112年12月31日</u>	<u>112年6月30日</u>
未逾期	\$ 199,100	\$ 316,413	\$ 361,558
逾期超過180天	-	303	300
備抵損失	<u>-</u>	<u>( 303)</u>	<u>( 300)</u>
	<u>\$ 199,100</u>	<u>\$ 316,413</u>	<u>\$ 361,558</u>

應收票據之備抵損失變動資訊如下：

	<u>113年1月1日 至6月30日</u>	<u>112年1月1日 至6月30日</u>
期初餘額	\$ 303	\$ 309
本期實際沖銷	( 308)	-
外幣換算差額	<u>5</u>	<u>( 9)</u>
期末餘額	<u>\$ -</u>	<u>\$ 300</u>

(二) 應收帳款

1. 按攤銷後成本衡量之應收帳款

合併公司對商品銷售之平均授信期間為 90~120 天，應收帳款不予計息。

為減輕信用風險，合併公司管理階層指派專責團隊負責授信額度之決定、授信核准及其他監控程序以確保逾期應收款項之回收已採取適當行動。此外，合併公司於資產負債表日會逐一複核應收款項之可回收金額以確保無法回收之應收款項已提列適當減損損失。據此，本公司管理階層認為合併公司之信用風險已顯著減少。

合併公司按存續期間預期信用損失認列應收帳款之備抵損失。存續期間預期信用損失係使用準備矩陣計算，其考量客戶過去違約紀錄與現時財務狀況、產業經濟情勢，並同時考量 GDP 預測。因合併公司之信用損失歷史經驗顯示，不同客戶群之損失型態並無顯著差異，因此準備矩陣未進一步區分客戶群，僅以應收帳款逾期天數訂定預期信用損失率。

若有證據顯示交易對方面臨嚴重財務困難且合併公司無法合理預期可回收金額，例如交易對方正進行清算或債款已逾期超過 180 天，合併公司直接沖銷相關應收帳款，惟仍會持續追索活動，因追索回收之金額則認列於損益。

合併公司依準備矩陣衡量應收帳款之備抵損失如下：

113 年 6 月 30 日

	未逾期	逾期 1~60 天	逾期 61~120 天	逾期 121~180 天	逾期超過 181 天	合計
預期信用損失率	0%~0.02%	0%~2.05%	0%~11.62%	0.21%~36.98%	100%	
總帳面金額	\$ 1,994,500	\$ 72,129	\$ 21,093	\$ 15,754	\$ 9,719	\$ 2,113,195
備抵損失(存續期間)						
預期信用損失	( 405)	( 156)	( 141)	( 640)	( 9,719)	( 11,061)
攤銷後成本	<u>\$ 1,994,095</u>	<u>\$ 71,973</u>	<u>\$ 20,952</u>	<u>\$ 15,114</u>	<u>\$ -</u>	<u>\$ 2,102,134</u>

112 年 12 月 31 日

	未逾期	逾期 1~60 天	逾期 61~120 天	逾期 121~180 天	逾期超過 181 天	合計
預期信用損失率	0%~0.04%	0%~3.12%	0.02%~11.32%	0.47%~33%	100%	
總帳面金額	\$ 1,883,585	\$ 106,449	\$ 23,661	\$ 5,745	\$ 6,680	\$ 2,026,120
備抵損失(存續期間)						
預期信用損失	( 763)	( 2,496)	( 1,005)	( 1,374)	( 6,680)	( 12,318)
攤銷後成本	<u>\$ 1,882,822</u>	<u>\$ 103,953</u>	<u>\$ 22,656</u>	<u>\$ 4,371</u>	<u>\$ -</u>	<u>\$ 2,013,802</u>

112 年 6 月 30 日

	未逾期	逾期 1~60 天	逾期 61~120 天	逾期 121~180 天	逾期超過 181 天	合計
預期信用損失率	0%~0.11%	0%~7.27%	0%~15.39%	0.05%~37.18%	100%	
總帳面金額	\$ 2,122,505	\$ 86,294	\$ 12,294	\$ 3,884	\$ 3,982	\$ 2,228,959
備抵損失(存續期間)						
預期信用損失	( 1,835)	( 2,551)	( 1,671)	( 154)	( 3,973)	( 10,184)
攤銷後成本	<u>\$ 2,120,670</u>	<u>\$ 83,743</u>	<u>\$ 10,623</u>	<u>\$ 3,730</u>	<u>\$ 9</u>	<u>\$ 2,218,775</u>

應收帳款備抵損失之變動資訊如下：

	113年1月1日 至6月30日	112年1月1日 至6月30日
期初餘額	\$ 12,318	\$ 9,739
本期(迴轉)提列減損 損失	( 1,574)	752
外幣換算差額	317	( 307)
期末餘額	<u>\$ 11,061</u>	<u>\$ 10,184</u>

2. 透過其他綜合損益按公允價值衡量之應收帳款

針對讓售之應收帳款，合併公司視營運資金情況決定以無追索權之方式讓售予銀行或不予讓售。合併公司管理此類應收

帳款之經營模式，係藉由收取合約現金流量及出售金融資產達成目的，故此類應收帳款係透過其他綜合損益按公允價值衡量。

合併公司對商品銷售之平均授信期間為 75 天，應收帳款不予計息。

合併公司按存續期間預期信用損失認列應收帳款之備抵損失。存續期間預期信用損失係使用準備矩陣計算，其考量客戶過去違約紀錄與現時財務狀況。因合併公司之信用損失歷史經驗顯示，不同客戶群之損失型態並無顯著差異，因此準備矩陣未進一步區分客戶群，僅以應收帳款逾期天數訂定預期信用損失率。

若有證據顯示交易對方面臨嚴重財務困難且合併公司無法合理預期可回收金額，例如交易對方正進行清算或債款已逾期超過 180 天，合併公司直接沖銷相關應收帳款，惟仍會持續追索活動，因追索回收之金額則認列於損益。

合併公司依準備矩陣衡量應收帳款之備抵損失如下：

#### 113 年 6 月 30 日

	未逾期	逾期 1~60 天	逾期 61~120 天	逾期 121~180 天	逾期超過 180 天	合計
預期信用損失率	0%	0%	0%	0%	0%	
總帳面金額	\$ 7,660	\$ -	\$ -	\$ -	\$ -	\$ 7,660
備抵損失(存續期間 預期信用損失)	-	-	-	-	-	-
攤銷後成本	<u>\$ 7,660</u>	<u>\$ -</u>	<u>\$ -</u>	<u>\$ -</u>	<u>\$ -</u>	<u>\$ 7,660</u>

#### 112 年 12 月 31 日

	未逾期	逾期 1~60 天	逾期 61~120 天	逾期 121~180 天	逾期超過 181 天	合計
預期信用損失率	0%	0%	0%	0%	0%	
總帳面金額	\$ 6,588	\$ -	\$ -	\$ -	\$ -	\$ 6,588
備抵損失(存續期間 預期信用損失)	-	-	-	-	-	-
攤銷後成本	<u>\$ 6,588</u>	<u>\$ -</u>	<u>\$ -</u>	<u>\$ -</u>	<u>\$ -</u>	<u>\$ 6,588</u>

#### 112 年 6 月 30 日

	未逾期	逾期 1~60 天	逾期 61~120 天	逾期 120~180 天	逾期超過 180 天	合計
預期信用損失率	0%	0%	0%	0%	100%	
總帳面金額	\$ 8,188	\$ -	\$ -	\$ -	\$ -	\$ 8,188
備抵損失(存續期間 預期信用損失)	-	-	-	-	-	-
攤銷後成本	<u>\$ 8,188</u>	<u>\$ -</u>	<u>\$ -</u>	<u>\$ -</u>	<u>\$ -</u>	<u>\$ 8,188</u>

## 十一、存 貨

	113年6月30日	112年12月31日	112年6月30日
製成品	\$ 2,782,623	\$ 2,608,802	\$ 2,818,353
原物料	<u>1,888,661</u>	<u>1,815,378</u>	<u>2,018,767</u>
	<u>\$ 4,671,284</u>	<u>\$ 4,424,180</u>	<u>\$ 4,837,120</u>

銷貨成本性質如下：

	113年4月1日 至6月30日	112年4月1日 至6月30日	113年1月1日 至6月30日	112年1月1日 至6月30日
已銷售之存貨成本	\$ 2,817,381	\$ 3,388,800	\$ 5,202,769	\$ 6,477,218
存貨跌價(回升利益)損失	( <u>58,097</u> )	( <u>12,937</u> )	( <u>198,482</u> )	<u>106,161</u>
	<u>\$ 2,759,284</u>	<u>\$ 3,375,863</u>	<u>\$ 5,004,287</u>	<u>\$ 6,583,379</u>

## 十二、子 公 司

### 列入合併財務報告之子公司

本合併財務報告編製主體如下：

投資公司名稱	子公司名稱	業務性質	所 持 股 權 百 分 比			說 明	
			113年 6月30日	112年 12月31日	112年 6月30日		
本公司	Tong Group	專業投資業務	100%	100%	100%		
	China Rich	專業投資業務	100%	100%	100%		
	岡山東穎公司	螺絲、機械零件等之內 外銷買賣業務	100%	100%	100%		
	Tong Win 公司	標準緊固件之進出口	100%	100%	100%		
	Fast Link 株式 會社	標準緊固件之進出口	59.52%	59.52%	83.33%	1、2	
	Meta 公司	專業投資業務	100%	100%	100%	1	
Tong Group	東勤股份有限公司	螺絲等之買賣業務及 電腦程式設計	100%	100%	100%	1	
	浙江東明公司	不銹鋼緊固件製造及 銷售，包含螺絲、螺 帽、牙條、線材等五 金業務	90.2%	90.2%	90.2%		
	China Rich	浙江東明公司	不銹鋼緊固件製造及 銷售，包含螺絲、螺 帽、牙條、線材等五 金業務	9.5%	9.5%	9.5%	
	浙江東明公司	香港東明貿易公司	不銹鋼盤元之買賣及 銷售	100%	100%	100%	1
Meta 公司	Tong Ming 公司	專業投資業務	100%	100%	100%	1	
	深圳易勤公司	緊固件及五金金屬制 品之研發及銷售	100%	100%	100%	1	
	東穎貿易(嘉興) 公司	緊固件及五金金屬制 品之銷售及進出口 業務	100%	100%	100%	1	
	浙江東昇公司	電子商務平台	100%	100%	100%	1	
	浙江東和公司	不銹鋼線材製造等五 金業務	100%	100%	100%		

1. 係非重要子公司，其 113 年及 112 年 1 月 1 日至 6 月 30 日財務報告未經會計師查核，惟合併公司管理階層認為上述非重要子公司財務報告倘經會計師查核，尚不致產生重大之差異。
2. Fast Link 株式會社於 112 年第四季現金增資，合併公司未按持股比例增資，致使對該公司持股百分比產生異動。

### 十三、採用權益法之投資

#### 投資關聯企業

	113年6月30日	112年12月31日	112年6月30日
個別不重大之關聯企業	<u>\$ 58,043</u>	<u>\$ 52,118</u>	<u>\$ 45,719</u>

#### 個別不重大之關聯企業彙總資訊

	113年4月1日 至6月30日	112年4月1日 至6月30日	113年1月1日 至6月30日	112年1月1日 至6月30日
合併公司享有之份額				
繼續營業單位本期				
淨利	<u>\$ 1,810</u>	<u>\$ 3,365</u>	<u>\$ 4,470</u>	<u>\$ 3,924</u>
綜合損益總額	<u>\$ 1,810</u>	<u>\$ 3,365</u>	<u>\$ 4,470</u>	<u>\$ 3,924</u>

採用權益法之投資及合併公司對其所享有之損益及其他綜合損益份額，係按未經會計師查核之財務報告計算；惟合併公司管理階層認為上述被投資公司財務報告未經會計師查核，尚不致產生重大影響。

### 十四、不動產、廠房及設備

	自有土地	建築物	機器設備	運輸設備	辦公設備及其他設備	未完工程	合計
成本							
113年1月1日餘額	\$ 1,745	\$ 2,049,819	\$ 2,497,115	\$ 52,732	\$ 339,816	\$ 109,991	\$ 5,051,218
增添	-	7,315	8,683	405	13,339	37,828	67,570
處分	-	-	( 4,470)	( 252)	( 716)	-	( 5,438)
本期重分類	-	62,637	136,219	-	24,596	( 98,518)	124,934
本期重分類至投資性不動產	-	( 84,499)	-	-	-	-	( 84,499)
淨兌換差額	-	55,506	69,148	1,074	9,395	2,546	137,669
113年6月30日餘額	<u>\$ 1,745</u>	<u>\$ 2,090,778</u>	<u>\$ 2,706,695</u>	<u>\$ 53,959</u>	<u>\$ 386,430</u>	<u>\$ 51,847</u>	<u>\$ 5,291,454</u>
累計折舊及減損							
113年1月1日餘額	\$ -	\$ 460,922	\$ 1,439,572	\$ 37,711	\$ 224,831	\$ -	\$ 2,163,036
折舊費用	-	45,288	69,872	2,488	28,059	-	145,707
本期重分類至投資性不動產	-	( 352)	-	-	-	-	( 352)
處分	-	-	( 4,023)	( 227)	( 625)	-	( 4,875)
淨兌換差額	-	12,712	39,750	711	6,208	-	59,381
113年6月30日餘額	<u>\$ -</u>	<u>\$ 518,570</u>	<u>\$ 1,545,171</u>	<u>\$ 40,683</u>	<u>\$ 258,473</u>	<u>\$ -</u>	<u>\$ 2,362,897</u>
113年6月30日淨額	<u>\$ 1,745</u>	<u>\$ 1,572,208</u>	<u>\$ 1,161,524</u>	<u>\$ 13,276</u>	<u>\$ 127,957</u>	<u>\$ 51,847</u>	<u>\$ 2,928,557</u>
112年12月31日及 113年1月1日淨額	<u>\$ 1,745</u>	<u>\$ 1,588,897</u>	<u>\$ 1,057,543</u>	<u>\$ 15,021</u>	<u>\$ 114,985</u>	<u>\$ 109,991</u>	<u>\$ 2,888,182</u>

(接次頁)

(承前頁)

	自有土地	建築物	機器設備	運輸設備	辦公設備及其他設備	未完工程	合計
成本							
112年1月1日餘額	\$ 1,745	\$ 749,360	\$ 2,158,068	\$ 52,997	\$ 321,486	\$ 885,215	\$ 4,168,871
增添	-	32,997	21,213	4,455	9,274	130,135	198,074
處分	-	-	( 5,394)	( 3,344)	( 2,294)	-	( 11,032)
本期重分類	-	185,443	213,298	-	901	( 137,530)	262,112
淨兌換差額	-	( 28,669)	( 69,100)	( 1,163)	( 9,209)	( 23,720)	( 131,861)
112年6月30日餘額	<u>\$ 1,745</u>	<u>\$ 939,131</u>	<u>\$ 2,318,085</u>	<u>\$ 52,945</u>	<u>\$ 320,158</u>	<u>\$ 854,100</u>	<u>\$ 4,486,164</u>
累計折舊及減損							
112年1月1日餘額	\$ -	\$ 428,739	\$ 1,364,113	\$ 37,167	\$ 182,018	\$ -	\$ 2,012,037
折舊費用	-	12,851	54,740	3,284	23,534	-	94,409
處分	-	-	( 3,950)	( 1,402)	( 2,008)	-	( 7,360)
淨兌換差額	-	( 12,411)	( 40,469)	( 763)	( 5,682)	-	( 59,325)
112年6月30日餘額	<u>\$ -</u>	<u>\$ 429,179</u>	<u>\$ 1,374,434</u>	<u>\$ 38,286</u>	<u>\$ 197,862</u>	<u>\$ -</u>	<u>\$ 2,039,761</u>
112年6月30日淨額	<u>\$ 1,745</u>	<u>\$ 509,952</u>	<u>\$ 943,651</u>	<u>\$ 14,659</u>	<u>\$ 122,296</u>	<u>\$ 854,100</u>	<u>\$ 2,446,403</u>

折舊費用係以直線基礎按下列耐用年數計提：

建築物	
廠房主建物	20至35年
裝修工程	5至20年
機器設備	10年
運輸設備	5至10年
辦公設備及其他設備	5至10年

113年及112年1月1日至6月30日上述不動產、廠房及設備並未認列或迴轉減損損失。

## 十五、租賃協議

### (一) 使用權資產

	113年6月30日	112年12月31日	112年6月30日
使用權資產帳面金額			
土地	\$ 140,612	\$ 138,655	\$ 138,971
建築物	<u>9,094</u>	<u>11,784</u>	<u>7,264</u>
	<u>\$ 149,706</u>	<u>\$ 150,439</u>	<u>\$ 146,235</u>
	113年4月1日至6月30日	112年4月1日至6月30日	113年1月1日至6月30日
使用權資產之增添			<u>\$ 2,136</u>
			<u>\$ 1,942</u>
使用權資產之折舊費用			
土地	\$ 915	\$ 883	\$ 1,811
建築物	<u>2,537</u>	<u>4,879</u>	<u>5,072</u>
	<u>\$ 3,452</u>	<u>\$ 5,762</u>	<u>\$ 6,883</u>
			<u>\$ 11,578</u>

除認列折舊費用外，合併公司之使用權資產於 113 年及 112 年 1 月 1 日至 6 月 30 日並未發生重大轉租及減損情形。

(二) 租賃負債

	113年6月30日	112年12月31日	112年6月30日
租賃負債帳面金額			
流    動	\$ 7,122	\$ 6,658	\$ 4,504
非流動	\$ 768	\$ 2,784	\$ 2,539

租賃負債之折現率區間如下：

	113年6月30日	112年12月31日	112年6月30日
土    地	-	-	-
建築物	1.945%~4.03%	1.945%~4.03%	1.945%~4.03%

(三) 重要承租活動及條款

合併公司承租若干土地及建築物做為廠房及辦公室使用，租賃期間為 1~44 年。位於中國之土地租賃為預付 50 年土地使用權。於租賃期間終止時，合併公司對所租賃之土地及建築物並無優惠承購權，並約定未經出租人同意，合併公司不得將租賃標的之全部或一部轉租或轉讓。

(四) 其他租賃資訊

	113年4月1日 至6月30日	112年4月1日 至6月30日	113年1月1日 至6月30日	112年1月1日 至6月30日
短期租賃費用	\$ 1,056	\$ 1,843	\$ 2,206	\$ 3,764
租賃之現金(流出) 總額			(\$ 6,365)	(\$ 11,914)

合併公司選擇對符合短期租賃之辦公室資產租賃適用認列之豁免，不對該等租賃認列相關使用權資產及租賃負債。

租賃期間於資產負債日後開始之所有承租承諾如下：

	113年6月30日	112年12月31日	112年6月30日
承租承諾	\$ 1,667	\$ 1,984	\$ 1,315

十六、投資性不動產

	<u>投資性不動產</u> <u>— 房 屋</u>
<u>成 本</u>	
113年1月1日餘額	\$ -
自不動產、廠房及設備重分類	84,499
淨兌換差額	<u>631</u>
113年6月30日餘額	<u>\$ 85,130</u>
<u>累計折舊及減損</u>	
113年1月1日餘額	\$ -
折舊費用	2,112
自不動產、廠房及設備重分類	352
淨兌換差額	<u>18</u>
113年6月30日餘額	<u>\$ 2,482</u>
113年6月30日淨額	<u>\$ 82,648</u>

合併公司之投資性不動產於113年6月30日之公允價值為88,896仟元，係由獨立評價公司嘉興中瑞信房地產評估有限公司依112年8月24日參考類似不動產交易價格之市場證據進行評價。

合併公司之投資性不動產係以直線基礎按下列耐用年限計提折舊：

投資性不動產—房屋	20年
房屋主建物	

十七、其他資產

	<u>113年6月30日</u>	<u>112年12月31日</u>	<u>112年6月30日</u>
<u>流 動</u>			
預付款項			
預付貨款	\$ 326,355	\$ 223,866	\$ 109,914
預付費用	68,900	66,399	30,978
其他預付款	5,473	28,081	23,611
留抵稅額	<u>92,488</u>	<u>69,037</u>	<u>52,826</u>
	<u>\$ 493,216</u>	<u>\$ 387,383</u>	<u>\$ 217,329</u>
<u>非 流 動</u>			
預付設備款	<u>\$ 75,895</u>	<u>\$ 181,313</u>	<u>\$ 321,928</u>

(一) 預付貨款主要係購買盤元所產生之預付購料款。

(二) 預付設備款主要係預付螺帽成型機、滾牙機及搓牙機等機器設備款項。

#### 十八、借    款

##### (一) 短期借款

	<u>113年6月30日</u>	<u>112年12月31日</u>	<u>112年6月30日</u>
<u>無擔保借款</u>			
信用額度借款	<u>\$ 2,506,862</u>	<u>\$ 2,013,714</u>	<u>\$ 3,033,485</u>

銀行週轉性借款之利率於 113 年 6 月 30 日暨 112 年 12 月 31 日及 6 月 30 日分別為 2.12%~3.55%、2.8%~3.85%及 3.30%~3.90%。

##### (二) 長期借款

	<u>113年6月30日</u>	<u>112年12月31日</u>	<u>112年6月30日</u>
<u>無擔保借款</u>			
信用額度借款	\$ 2,402,144	\$ 2,389,394	\$ 2,224,797
減：列為1年內到期部分			
長期借款	<u>( 831,126)</u>	<u>( 324,612)</u>	<u>( 1,069,644)</u>
	<u>\$ 1,571,018</u>	<u>\$ 2,064,782</u>	<u>\$ 1,155,153</u>

長期借款到期日為 112 年 9 月 7 日至 115 年 6 月 20 日，截至 113 年 6 月 30 日暨 112 年 12 月 31 日及 6 月 30 日止，有效年利率分別為 3.15%~3.55%、3.3%~3.75%及 3.70%~4.65%，以 12 個月為一期調整。

#### 十九、應付帳款

合併公司購買商品之平均賒帳期間多為月結，次月 25 日付款。合併公司訂有財務風險管理政策，以確保所有應付款於預先約定之信用期限內償還。

## 二十、其他負債

	113年6月30日	112年12月31日	112年6月30日
其他應付款			
應付薪資及獎金	\$ 54,844	\$ 81,660	\$ 68,760
應付五險一金	208,413	181,301	170,756
應付增值稅	1,321	-	28,358
應付董事酬勞	840	840	840
應付利息	4,238	6,335	7,644
應付設備款	14,966	115,395	12,821
應付股利	201,203	-	403,434
其他	33,459	39,199	34,498
	<u>\$ 519,284</u>	<u>\$ 424,730</u>	<u>\$ 727,111</u>

## 二一、權益

### (一) 股本

#### 普通股

	113年6月30日	112年12月31日	112年6月30日
額定股數(仟股)	<u>250,000</u>	<u>250,000</u>	<u>250,000</u>
額定股本	<u>\$ 2,500,000</u>	<u>\$ 2,500,000</u>	<u>\$ 2,500,000</u>
已發行且已收足股款之 股數(仟股)	<u>201,203</u>	<u>201,203</u>	<u>201,203</u>
已發行股本	<u>\$ 2,012,033</u>	<u>\$ 2,012,033</u>	<u>\$ 2,012,033</u>

已發行之普通股每股面額為 10 元，每股享有一表決權及收取股利之權利。

### (二) 資本公積

資本公積明細如下：

	113年6月30日	112年12月31日	112年6月30日
得用以彌補虧損、發放 現金或撥充股本(1)			
股票發行溢價	\$ 993,530	\$ 993,530	\$ 993,530
公司債轉換溢價	129,903	129,903	129,903
組織架構重組	703,860	703,860	703,860
不得作為任何用途 認列對子公司所有權 權益變動數(2)	-	-	130
	<u>\$ 1,827,293</u>	<u>\$ 1,827,293</u>	<u>\$ 1,827,423</u>

(1) 此類資本公積得用以彌補虧損，亦得於公司無虧損時，用以發放現金或撥充股本，惟撥充股本時每年以實收股本之一定比率為限。

(2) 此類資本公積係本公司未實際取得或處分子公司股權時，因子公司權益變動認列之權益交易影響數，或本公司採權益法認列子公司資本公積之調整數。

### (三) 保留盈餘及股利政策

依本公司章程之盈餘分派政策規定，年度決算如有盈餘，應先提繳稅款，彌補以往虧損後，次提盈餘公積金（如應）及特別盈餘公積（如有），剩餘可分配盈餘由董事會提具盈餘分配案，提請股東會決議分派股東股息紅利，以不低於該可分配盈餘之百分之十，依股東持股比例，派付股息予股東，其中現金股利之總額，不得低於該次派付股息總額之百分之十。本公司章程規定之員工及董事酬勞分派政策，參閱附註二三之(七)員工酬勞及董事酬勞。

本公司於 113 年 6 月 19 日及 112 年 6 月 7 日舉行股東常會，分別決議通過 112 及 111 年度盈餘分配案如下：

	112年度	111年度
盈餘公積金	<u>\$ 13,309</u>	<u>\$ 91,122</u>
特別盈餘公積提列（迴轉）	<u>\$ 126,712</u>	<u>(\$ 124,408)</u>
現金股利	<u>\$ 201,203</u>	<u>\$ 402,407</u>
每股現金股利（元）	\$ 1.0	\$ 2.0

## 二二、收 入

	113年4月1日 至6月30日	112年4月1日 至6月30日	113年1月1日 至6月30日	112年1月1日 至6月30日
客戶合約收入				
商品銷貨收入	<u>\$ 3,201,842</u>	<u>\$ 3,633,228</u>	<u>\$ 5,775,228</u>	<u>\$ 7,057,633</u>
<u>合約餘額</u>				
應收款項（附註十）	<u>\$ 2,308,894</u>	<u>\$ 2,336,803</u>	<u>\$ 2,588,521</u>	<u>\$ 2,551,072</u>
合約負債				
商品銷貨	<u>\$ 125,124</u>	<u>\$ 86,650</u>	<u>\$ 91,392</u>	<u>\$ 130,830</u>

客戶合約收入之細分請詳參閱附註三六。

### 二三、本期淨利

#### (一) 利息收入

	113年4月1日 至6月30日	112年4月1日 至6月30日	113年1月1日 至6月30日	112年1月1日 至6月30日
銀行存款	\$ 4,727	\$ 7,017	\$ 8,330	\$ 13,661
按攤銷後成本衡量之 金融資產	7,370	840	10,401	1,278
其他	533	( 829)	718	896
	<u>\$ 12,630</u>	<u>\$ 7,028</u>	<u>\$ 19,449</u>	<u>\$ 15,835</u>

#### (二) 其他收入

	113年4月1日 至6月30日	112年4月1日 至6月30日	113年1月1日 至6月30日	112年1月1日 至6月30日
政府補助收入(附註二 六)	\$ 27,370	\$ 4,336	\$ 46,993	\$ 22,147
進項稅額加計5%抵減	13,379	-	24,459	-
補償金	4,765	-	4,765	-
租金	672	-	672	-
其他	3,595	2,972	4,938	4,612
	<u>\$ 49,781</u>	<u>\$ 7,308</u>	<u>\$ 81,827</u>	<u>\$ 26,759</u>

浙江東明公司依據大陸財政部稅務總局頒布《關於先進製造業企業增值加計抵減政策公告》，於113年上半年度享有加計5%抵減應納增值稅稅額優惠人民幣5,544仟元。

補償金主要係浙江東和公司取得不動產時，因品質瑕疵經協議後獲得之補償款。

#### (三) 其他利益及損失

	113年4月1日 至6月30日	112年4月1日 至6月30日	113年1月1日 至6月30日	112年1月1日 至6月30日
淨外幣兌換利益	\$ 10,891	\$ 29,007	\$ 12,192	\$ 13,758
處分不動產、廠房及 設備損失	( 44)	( 1,429)	( 470)	( 1,506)
透過損益按公允價值 衡量之金融資產利益	835	678	951	3,772
其他	( 2,410)	( 536)	( 2,593)	( 4,381)
	<u>\$ 9,272</u>	<u>\$ 27,720</u>	<u>\$ 10,080</u>	<u>\$ 11,643</u>

#### (四) 財務成本

	113年4月1日 至6月30日	112年4月1日 至6月30日	113年1月1日 至6月30日	112年1月1日 至6月30日
租賃負債之利息	(\$ 67)	(\$ 47)	(\$ 140)	(\$ 115)
銀行借款利息	( <u>43,756</u> )	( <u>49,291</u> )	( <u>88,553</u> )	( <u>97,877</u> )
	<u>(\$ 43,823)</u>	<u>(\$ 49,338)</u>	<u>(\$ 88,693)</u>	<u>(\$ 97,992)</u>

利息資本化相關資訊如下：

	113年4月1日 至6月30日	112年4月1日 至6月30日	113年1月1日 至6月30日	112年1月1日 至6月30日
利息資本化金額	\$ -	\$ 5,183	\$ -	\$ 9,743
利息資本化利率	-%	3.30%~4.65%	-%	3.30%~4.65%

#### (五) 折舊及攤銷

	113年4月1日 至6月30日	112年4月1日 至6月30日	113年1月1日 至6月30日	112年1月1日 至6月30日
折舊費用依功能別彙總				
營業成本	\$ 54,118	\$ 31,862	\$ 109,865	\$ 58,735
營業費用	<u>24,376</u>	<u>22,321</u>	<u>44,837</u>	<u>47,252</u>
	<u>\$ 78,494</u>	<u>\$ 54,183</u>	<u>\$ 154,702</u>	<u>\$ 105,987</u>
攤銷費用依功能別彙總				
營業費用	<u>\$ 2,391</u>	<u>\$ 1,698</u>	<u>\$ 4,701</u>	<u>\$ 3,423</u>

#### (六) 員工福利費用

	113年4月1日 至6月30日	112年4月1日 至6月30日	113年1月1日 至6月30日	112年1月1日 至6月30日
退職後福利				
確定提撥計畫	\$ 290	\$ 243	\$ 558	\$ 511
其他員工福利	<u>208,469</u>	<u>177,992</u>	<u>353,281</u>	<u>328,865</u>
員工福利費用合計	<u>\$ 208,759</u>	<u>\$ 178,235</u>	<u>\$ 353,839</u>	<u>\$ 329,376</u>
依功能別彙總				
營業成本	\$ 145,691	\$ 118,523	\$ 231,719	\$ 216,779
營業費用	<u>63,068</u>	<u>59,712</u>	<u>122,120</u>	<u>112,597</u>
	<u>\$ 208,759</u>	<u>\$ 178,235</u>	<u>\$ 353,839</u>	<u>\$ 329,376</u>

#### (七) 員工酬勞及董事酬勞

本公司依章程規定係以當年度扣除分派員工及董事酬勞前之稅前利益分別以不低於 0% 且不高於 0.1% 及不高於 5% 提撥員工酬勞及董事酬勞。

113 年及 112 年 1 月 1 日至 6 月 30 日估列之員工酬勞及董事酬勞，經核算金額微小，不擬估列入帳。

年度合併財務報告通過發布日後若金額仍有變動，則依會計估計變動處理，於次一年度調整入帳。

112 及 111 年度員工酬勞及董事酬勞分別於 113 年 3 月 14 日及 112 年 3 月 14 日召開董事會決議如下：

估列比例

	<u>112年度</u>	<u>111年度</u>
員工酬勞	-	-
董事酬勞	0.07%	0.07%

金 額

	<u>112年度</u>		<u>111年度</u>	
	現	金	現	金
員工酬勞	\$	-	\$	-
董事酬勞		840		840

112 及 111 年度員工酬勞及董事酬勞之實際配發金額與 112 及 111 年度合併財務報告之認列金額並無差異。

有關本公司董事會決議之員工酬勞及董事酬勞資訊，請至台灣證券交易所「公開資訊觀測站」查詢。

(八) 外幣兌換損益

	<u>113年4月1日 至6月30日</u>	<u>112年4月1日 至6月30日</u>	<u>113年1月1日 至6月30日</u>	<u>112年1月1日 至6月30日</u>
外幣兌換利益總額	\$ 3,928	\$ 10,124	\$ 19,957	\$ 13,794
外幣兌換損失總額	<u>6,963</u>	<u>18,883</u>	<u>( 7,765 )</u>	<u>( 36 )</u>
淨 利 益	<u>\$ 10,891</u>	<u>\$ 29,007</u>	<u>\$ 12,192</u>	<u>\$ 13,758</u>

二四、所得稅

(一) 認列於損益之所得稅費用主要組成項目：

	<u>113年4月1日 至6月30日</u>	<u>112年4月1日 至6月30日</u>	<u>113年1月1日 至6月30日</u>	<u>112年1月1日 至6月30日</u>
當期所得稅				
本期產生者	\$ 21,087	\$ 37,894	\$ 77,009	\$ 43,085
未分配盈餘加徵	1,438	2,406	1,438	2,406
以前年度之調整	<u>( 2,993 )</u>	<u>( 16,047 )</u>	<u>( 2,993 )</u>	<u>( 15,918 )</u>
	<u>19,532</u>	<u>24,253</u>	<u>75,454</u>	<u>29,573</u>
遞延所得稅				
本期產生者	19,777	( 44,288 )	573	( 72,732 )
稅率變動	<u>-</u>	<u>-</u>	<u>-</u>	<u>( 8,497 )</u>
認列於損益之所得稅費用(利益)	<u>\$ 39,309</u>	<u>( \$ 20,035 )</u>	<u>\$ 76,027</u>	<u>( \$ 51,656 )</u>

1. 浙江東明公司於 112 年度經稅務主管機關認定為高新技術企業，以稅率 15% 估列所得稅，有效期間為 3 年(112 年~114 年)。
2. 東穎貿易(嘉興)公司、深圳易勤公司及浙江東和公司係以稅率 25% 估計所得稅。
3. 岡山東穎公司係以稅率 20% 估計所得稅。

(二) 所得稅核定情形

1. 本公司及子公司所得稅結算申報案件，岡山東穎公司業經中華民國稅捐稽徵機關核定至 111 年度，其餘各公司業已依各國當地政府規定期限，完成所得稅申報。
2. Tong Group 及 China Rich 業已按大陸盈餘匯出之法定稅率 10% 估列大陸子公司之盈餘匯出稅。

二五、每股盈餘

單位：新台幣元

	113年4月1日 至6月30日	112年4月1日 至6月30日	113年1月1日 至6月30日	112年1月1日 至6月30日
基本每股盈餘				
來自繼續營業單位	\$ 1.05	\$ 0.36	\$ 1.63	\$ 0.46
稀釋每股盈餘				
來自繼續營業單位	\$ 1.05	\$ 0.36	\$ 1.63	\$ 0.46

用以計算每股盈餘之盈餘及普通股加權平均股數如下：

本期淨利

	113年4月1日 至6月30日	112年4月1日 至6月30日	113年1月1日 至6月30日	112年1月1日 至6月30日
用以計算基本每股盈餘 之淨利	\$ 210,649	\$ 72,674	\$ 327,204	\$ 93,497
用以計算稀釋每股盈餘 之淨利	\$ 210,649	\$ 72,674	\$ 327,204	\$ 93,497

股    數

單位：仟股

	113年4月1日 至6月30日	112年4月1日 至6月30日	113年1月1日 至6月30日	112年1月1日 至6月30日
用以計算每股盈餘之普通 股加權平均股數	201,203	201,203	201,203	201,203

若合併公司得選擇以股票或現金發放員工酬勞，則計算稀釋每股盈餘時，假設員工酬勞將採發放股票方式，並於該潛在普通股具有稀釋作用時計入加權平均流通在外股數，以計算稀釋每股盈餘。於次年度決議員工酬勞發放股數前計算稀釋每股盈餘時，亦繼續考量該等潛在普通股之稀釋作用。

## 二六、政府補助

- (一) 合併公司因增資興建浙江東明高端不鏽鋼緊固件數字化工廠及技術改造等，分別於 113 年及 112 年度取得政府補助人民幣 6,000 仟元及 11,373 仟元。係屬與資產有關之政府補助，故帳列遞延收入，並依房屋及機器設備使用年限內於 113 年及 112 年 4 月 1 日至 6 月 30 日與 113 年及 112 年 1 月 1 日至 6 月 30 日分別認列遞延收益 1,801 仟元、294 仟元 3,565 仟元及 597 仟元。
- (二) 合併公司於 113 年取得浙江東明高端不鏽鋼緊固件數字化工廠改造工程補助人民幣 5,700 仟元。政府補助款屬與資產有關之政府補助，故帳列遞延收入，待該改造工程完畢後認列收益。
- (三) 合併公司取得生產製造轉型示範、技術研發及市級研發費用等其他政府補助款於 113 年及 112 年 4 月 1 日至 6 月 30 日與 113 年及 112 年 1 月 1 日至 6 月 30 日分別認列收益 25,569 仟元、4,042 仟元 43,428 仟元及 21,550 仟元。。

## 二七、與非控制權益之權益交易

合併公司於 112 年 12 月 19 日未按持股比例認購 Fast Link 株式會社子公司現金增資股權，致持股比例由 83.33% 下降至 59.52%。

由於上述交易並未改變合併公司對該等子公司之控制，合併公司係視為權益交易處理。

	Fast Link 株 式 會 社
收取（給付）之對價	\$ 2,607
子公司淨資產帳面金額按相對 權益變動計算應（轉入）轉出 非控制權益之金額	( 4,822 )
權益交易差額	( \$ 2,215 )

權益交易差額調整科目

資本公積－認列對子公司所有

權權益變動數	(\$ 130)
未分配盈餘	( 2,085)
	<u>(\$ 2,215)</u>

二八、現金流量資訊

合併公司於 113 年及 112 年 1 月 1 日至 6 月 30 日進行下列非現金交易之投資及籌資活動：

(一) 非現金交易

1. 合併公司於 113 年 1 月 1 日至 6 月 30 日取得購置合計 67,570 仟元之不動產、廠房及設備，其他應付款共計減少 100,429 仟元，購置不動產、廠房及設備支付現金數共計 167,999 仟元（參閱附註十四）。
2. 合併公司於 113 年 1 月 1 日至 6 月 30 日預付設備款重分類至不動產、廠房及設備共計 124,934 仟元（參閱附註十四）。
3. 合併公司於 112 年 1 月 1 日至 6 月 30 日取得購置合計 198,074 仟元之不動產、廠房及設備，其他應付款共計增加 4,056 仟元，購置不動產、廠房及設備支付現金數共計 194,018 仟元（參閱附註十四）。
4. 合併公司於 112 年 1 月 1 日至 6 月 30 日預付設備款重分類至不動產、廠房及設備共計 262,112 仟元（參閱附註十四）。
5. 經股東會決議配發之現金股利於 113 年及 112 年 6 月 30 日尚未發放（參閱附註二一）。

(二) 來自籌資活動之負債變動

113 年 1 月 1 日至 6 月 30 日

	113年1月1日	現金流量	非 現 金 之 變 動		113年6月30日
			新增租賃	其 他	
短期借款	\$ 2,013,714	\$ 493,148	\$ -	\$ -	\$ 2,506,862
長期借款	2,389,394	12,750	-	-	2,402,144
租賃負債	<u>9,442</u>	<u>( 4,019)</u>	<u>2,136</u>	<u>331</u>	<u>7,890</u>
	<u>\$ 4,412,550</u>	<u>\$ 501,879</u>	<u>\$ 2,136</u>	<u>\$ 331</u>	<u>\$ 4,916,896</u>

112年1月1日至6月30日

	112年1月1日	現金流量	非現金之變動		112年6月30日
			新增租賃	其他	
短期借款	\$ 3,537,589	(\$ 504,104)	\$ -	\$ -	\$ 3,033,485
長期借款	1,459,318	765,479	-	-	2,224,797
租賃負債	13,207	(8,035)	1,942	(71)	7,043
	<u>\$ 5,010,114</u>	<u>\$ 253,340</u>	<u>\$ 1,942</u>	<u>(\$ 71)</u>	<u>\$ 5,265,325</u>

二九、資本風險管理

合併公司進行資本管理以確保集團內各企業能夠於繼續經營之前提下，藉由將債務及權益餘額最適化，以使股東報酬極大化。

合併公司資本結構係由合併公司之淨債務（即借款減除現金及約當現金）及權益（即股本、資本公積、保留盈餘及其他權益項目）組成。

合併公司不須遵守其他外部資本規定。

合併公司主要管理階層每年重新檢視集團資本結構，其檢視內容包括考量各類資本之成本及相關風險。合併公司依據主要管理階層之建議，將藉由支付股利、發行新股及發行新債或償付舊債等方式平衡其整體資本結構。

三十、金融工具

(一) 公允價值之資訊－非按公允價值衡量之金融工具

合併公司管理階層認為非按公允價值衡量之金融資產及金融負債之帳面金額趨近其公允價值。

(二) 公允價值資訊－以重覆性基礎按公允價值衡量之金融工具

1. 公允價值層級

113年6月30日

	第 1 等級	第 2 等級	第 3 等級	合 計
<u>透過其他綜合損益按公允價值</u>				
<u>  衡量之金融資產</u>				
權益工具投資				
國內未上市（櫃）股票	\$ -	\$ -	\$ 99,435	\$ 99,435
<u>透過損益按公允價值衡量之金</u>				
<u>  融資產</u>				
理財產品	\$ -	\$ -	\$ 88,900	\$ 88,900

(接次頁)

(承前頁)

	第 1 等級	第 2 等級	第 3 等級	合 計
<u>透過損益按公允價值衡量之金</u>				
<u>融負債</u>				
衍生工具				
遠期外匯合約	\$ -	\$ 73	\$ -	\$ 73

112 年 12 月 31 日

	第 1 等級	第 2 等級	第 3 等級	合 計
<u>透過其他綜合損益按公允價值</u>				
<u>衡量之金融資產</u>				
權益工具投資				
國內未上市(櫃)股票	\$ -	\$ -	\$ 98,562	\$ 98,562
<u>透過損益按公允價值衡量之金</u>				
<u>融負債</u>				
衍生工具				
遠期外匯合約	\$ -	\$ 7	\$ -	\$ 7

112 年 6 月 30 日

	第 1 等級	第 2 等級	第 3 等級	合 計
<u>透過損益按公允價值衡量之金</u>				
<u>融資產</u>				
理財產品	\$ -	\$ -	\$ 171,280	\$ 171,280
衍生工具				
遠期外匯合約	-	5	-	5
	\$ -	\$ 5	\$ 171,280	\$ 171,285
<u>透過其他綜合損益按公允價值</u>				
<u>衡量之金融資產</u>				
權益工具投資				
國內未上市(櫃)股票	\$ -	\$ -	\$ 98,040	\$ 98,040
<u>透過損益按公允價值衡量之金</u>				
<u>融負債</u>				
衍生工具				
遠期外匯合約	\$ -	\$ 125	\$ -	\$ 125

113 年及 112 年 1 月 1 日至 6 月 30 日無第 1 等級與第 2 等級公允價值衡量間移轉之情形。

2. 金融工具以第3等級公允價值衡量之調節

113年1月1日至6月30日

金 融 資 產	透過其他綜合損益 按公允價值衡量之	透 過 損 益
	金 融 工 具 權 益 工 具	按公允價值衡量 衍 生 工 具
期初餘額	\$ 98,562	\$ -
購 買	-	264,720
處分/結清	-	( 177,497)
認列於損益	-	1,017
認列於其他綜合損益	( 497)	-
匯率影響數	<u>1,370</u>	<u>660</u>
期末餘額	<u>\$ 99,435</u>	<u>\$ 88,900</u>

112年1月1日至6月30日

金 融 資 產	透過其他綜合損益 按公允價值衡量之	透 過 損 益
	金 融 工 具 權 益 工 具	按公允價值衡量 衍 生 工 具
期初餘額	\$ 99,502	\$242,440
購 買	-	242,915
處分/結清	-	( 313,255)
認列於損益	-	3,462
匯率影響數	( <u>1,462</u> )	( <u>4,282</u> )
期末餘額	<u>\$ 98,040</u>	<u>\$171,280</u>

3. 第3等級公允價值衡量之評價技術及輸入值

透過損益按公允價值衡量之理財產品係採用淨資產價值法

評估公允價值。

(三) 金融工具之種類

	<u>113年6月30日</u>	<u>112年12月31日</u>	<u>112年6月30日</u>
<u>金融資產</u>			
透過損益按公允價值 衡量			
強制透過損益按 公允價值衡量	\$ 88,900	\$ -	\$ 171,285
按攤銷後成本衡量之 金融資產(註1)	4,510,727	3,890,687	5,016,498

(接次頁)

(承前頁)

	113年6月30日	112年12月31日	112年6月30日
透過其他綜合損益按 公允價值衡量之金融 資產			
債務工具投資	\$ 7,660	\$ 6,588	\$ 8,188
權益工具投資	99,435	98,562	98,040
<u>金融負債</u>			
透過損益按公允價值 衡量			
持有供交易	73	7	125
按攤銷後成本衡量(註2)	5,770,710	5,132,007	6,422,027

註 1：餘額係包含現金及約當現金、按攤銷成本衡量之金融資產－流動、應收票據、應收帳款及其他應收款等，按攤銷後成本衡量之金融資產。

註 2：餘額係包含短期借款、應付票據、應付帳款、應付股利、其他應付款、一年或一營業週期內到期長期借款及長期借款等按攤銷後成本衡量之金融負債。

#### (四) 財務風險管理目的與政策

合併公司主要金融工具包括權益及債務工具投資、應收票據及帳款、其他應收款、應付票據及帳款、其他應付款、借款及租賃負債。合併公司之財務管理部門係為各業務單位提供服務，統籌協調進入國內與國際金融市場操作，藉由依照風險程度與廣度分析暴險之內部風險報告監督及管理合併公司營運有關之財務風險。該等風險包括市場風險(包含匯率風險及利率風險)、信用風險及流動性風險。

合併公司透過衍生金融工具規避暴險，以減輕該等風險之影響。衍生金融工具之運用受合併公司董事會通過之政策所規範，其為匯率風險、利率風險、信用風險、衍生金融工具與非衍生金融工具之運用以及剩餘流動資金之投資書面原則。內部稽核人員持續地

針對政策之遵循與暴險額度進行複核。合併公司並未以投機目的而進行金融工具（包括衍生金融工具）之交易。

#### 1. 市場風險

合併公司之營運活動使合併公司承擔之主要財務風險為外幣匯率變動風險（參閱下述(1)）以及利率變動風險（參閱下述(2)）。合併公司從事各式衍生性金融工具以管理所承擔之外幣匯率及利率風險，包括：以遠期外匯合約規避因出口商品而產生之匯率風險。

合併公司有關金融工具市場風險之暴險及其對該等暴險之管理與衡量方式並無改變。

##### (1) 匯率風險

本公司之數個子公司從事外幣計價之銷貨與進貨交易，因而使合併公司產生匯率變動暴險。合併公司之銷售額中，約有 19% 非以發生交易集團個體之功能性貨幣計價，而成本金額中約 19% 非以發生交易集團個體之功能性貨幣計價。合併公司匯率暴險之管理係於政策許可範圍內，利用遠期外匯合約管理風險。

合併公司於資產負債表日非功能性貨幣計價之貨幣性資產與貨幣性負債帳面金額（包含合併財務報表中已沖銷之非功能性貨幣計價之貨幣性項目），參閱附註三四。

##### 敏感度分析

合併公司主要受到美金匯率波動之影響。

下表詳細說明當功能性貨幣對各攸關外幣之匯率增加及減少 1% 時，合併公司之敏感度分析。1% 係為集團內部向主要管理階層報告匯率風險時所使用之敏感度比率，亦代表管理階層對外幣匯率之合理可能變動範圍之評估。敏感度分析僅包括流通在外之外幣貨幣性項目，並將其期末之換算以匯率變動 1% 予以調整。敏感度分析之範圍包括借款及合併公司內部對國外營運機構之放款。下表之正數係表示當功能性貨幣相對於各相關貨幣升值 1% 時，將使稅前

淨利或權益增加之金額；當功能性貨幣相對於各相關外幣貶值 1% 時，其對稅後淨利或權益之影響將為同金額之負數。

	損 益 之 影 響	
	113年1月1日 至6月30日	112年1月1日 至6月30日
美 金	\$ 7,731	\$ 6,311

(i) 主要源自於合併公司於資產負債表日尚流通在外且未進行現金流量避險之美金計價之銀行存款及應收(付)款項。

## (2) 利率風險

因合併公司內之個體同時以固定及浮動利率借入資金，因而產生利率暴險。合併公司藉由維持一適當之固定及浮動利率組合來管理利率風險。合併公司定期評估避險活動，使其與利率觀點及既定之風險偏好一致，以確保採用最符合成本效益之避險策略。

合併公司於資產負債表日受利率暴險之金融資產及金融負債帳面金額如下：

	113年6月30日	112年12月31日	112年6月30日
具公允價值利率風險			
— 金融負債	\$ 7,890	\$ 9,442	\$ 7,043
具現金流量利率風險			
— 金融資產	2,166,336	1,513,304	2,410,257
— 金融負債	4,909,006	4,403,108	5,258,282

## 敏感度分析

下列敏感度分析係依非衍生工具於資產負債表日之利率暴險而決定。對於浮動利率負債，其分析方式係假設資產負債表日流通在外之負債金額於報導期間皆流通在外。集團內部向主要管理階層報告利率時所使用之變動率為利率增加或減少 1 個百分點，此亦代表管理階層對利率之合理可能變動範圍之評估。

若利率增加 1 個百分點，在所有其他變數維持不變之情況下，合併公司 113 年及 112 年 1 月 1 日至 6 月 30 日之稅前淨利將分別減少 13,713 仟元及 14,240 仟元，主因為合併公司之變動利率借款之公允價值利率風險之暴險。

## 2. 信用風險

信用風險係指交易對方拖欠合約義務而造成集團財務損失之風險。截至資產負債表日，合併公司可能因交易對方未履行義務及合併公司提供財務保證造成財務損失之最大信用風險暴險主要係來自於合併資產負債表所認列之金融資產帳面金額。

合併公司採行之政策係依照歷史經驗調整授信政策，並於必要情形下減少與信用不佳之客戶交易，以減輕因拖欠所產生財務損失之風險。合併公司持續監督信用暴險以及交易對方之信用評等，並透過定期複核及核准之交易對方信用額度限額控制信用暴險。

應收帳款之對象涵蓋眾多客戶，分散於零散客戶。合併公司持續地針對應收帳款客戶之財務狀況進行評估。

當交易對方互為關係企業時，合併公司將其定義為具相似特性之交易對方。113 年及 112 年 1 月 1 日至 6 月 30 日任何時間對其他交易對方之信用風險集中情形均未超過總貨幣性資產之 5%。

合併公司地理區域別之信用風險主要係集中於中國大陸，截至 113 年 6 月 30 日暨 112 年 12 月 31 日及 6 月 30 日止，約分別佔總應收帳款之 96%、97% 及 96%。

合併公司之客戶群廣大且相互無關聯，故信用風險之集中度有限。

## 3. 流動性風險

合併公司係透過管理及維持足夠部位之現金及約當現金以支應集團營運並減輕現金流量波動之影響。合併公司管理階層監督銀行融資額度使用狀況並確保借款合同條款之遵循。

銀行借款對合併公司而言係為一重要流動性來源。截至 113 年 6 月 30 日暨 112 年 12 月 31 日及 6 月 30 日止，合併公司未動用之融資額度，參閱下列(2)融資額度之說明。

(1) 非衍生金融負債之流動性及利率風險表

下表詳細說明合併公司已約定還款期間之非衍生金融負債剩餘合約到期分析係依合併公司最早可能被要求還款之日期，按金融負債未折現現金流量（包含本金及估計利息）編製。因此，合併公司可被要求立即還款之銀行借款，係列於下表中最早之期間內，不考慮銀行立即執行該權利之機率；其他非衍生金融負債到期分析係依照約定之還款日編製。

以浮動利率支付之利息現金流量，其未折現之利息金額係依據資產負債表日平均借款利率推導而得。

113 年 6 月 30 日

	加權平均有效利率 (%)	要求即付或短於 1 個月	1 至 3 個月	3 個月至 1 年	1 至 5 年	5 年以上
非衍生金融負債						
無附息負債		\$ 6,574	\$ 646,717	\$ 208,413	\$ -	\$ -
租賃負債	1.945%~4.03%	908	1,373	4,860	885	-
浮動利率工具	2.12%~3.55%	-	314,820	3,212,535	1,654,160	-
		<u>\$ 7,482</u>	<u>\$ 962,910</u>	<u>\$ 3,425,808</u>	<u>\$ 1,655,045</u>	<u>\$ -</u>

租賃負債到期分析之進一步資訊如下：

	短於 1 年	1 ~ 5 年	5 ~ 10 年	10 ~ 15 年	15 ~ 20 年	20 年以上
租賃負債	<u>\$ 7,141</u>	<u>\$ 885</u>	<u>\$ -</u>	<u>\$ -</u>	<u>\$ -</u>	<u>\$ -</u>

112 年 12 月 31 日

	加權平均有效利率 (%)	要求即付或短於 1 個月	1 至 3 個月	3 個月至 1 年	1 至 5 年	5 年以上
非衍生金融負債						
無附息負債		\$ 4,240	\$ 543,358	\$ 181,301	\$ -	\$ -
租賃負債	1.945%~4.03%	839	1,677	6,067	3,168	-
浮動利率工具	2.80%~3.85%	-	929,234	1,570,301	2,121,988	-
		<u>\$ 5,079</u>	<u>\$ 1,474,269</u>	<u>\$ 1,757,669</u>	<u>\$ 2,125,156</u>	<u>\$ -</u>

租賃負債到期分析之進一步資訊如下：

	短於 1 年	1 ~ 5 年	5 ~ 10 年	10 ~ 15 年	15 ~ 20 年	20 年以上
租賃負債	<u>\$ 8,583</u>	<u>\$ 3,168</u>	<u>\$ -</u>	<u>\$ -</u>	<u>\$ -</u>	<u>\$ -</u>

112年6月30日

	加權平均有效 利率(%)	要求即付或 短於1個月	1至3個月	3個月至1年	1至5年	5年以上
<b>非衍生金融負債</b>						
無附息負債		\$ 3,290	\$ 989,699	\$ 170,756	\$ -	\$ -
租賃負債	1.945%~4.03%	1,508	1,382	2,389	2,646	-
浮動利率工具	3.3%~4.65%	-	2,046,378	2,219,073	1,203,997	-
		<u>\$ 4,798</u>	<u>\$ 3,037,459</u>	<u>\$ 2,392,218</u>	<u>\$ 1,206,643</u>	<u>\$ -</u>

租賃負債到期分析之進一步資訊如下：

	短於1年	1~5年	5~10年	10~15年	15~20年	20年以上
租賃負債	<u>\$ 5,279</u>	<u>\$ 2,646</u>	<u>\$ -</u>	<u>\$ -</u>	<u>\$ -</u>	<u>\$ -</u>

(2) 融資額度

	113年6月30日	112年12月31日	112年6月30日
<b>無擔保銀行借款額度 (每年重新檢視)</b>			
— 已動用金額	\$ 4,909,006	\$ 4,403,108	\$ 5,258,282
— 未動用金額	<u>3,410,942</u>	<u>3,954,702</u>	<u>3,729,857</u>
	<u>\$ 8,319,948</u>	<u>\$ 8,357,810</u>	<u>\$ 8,988,139</u>
<b>有擔保銀行借款額度 (每年重新檢視)</b>			
— 已動用金額	\$ -	\$ -	\$ -
— 未動用金額	<u>693,251</u>	<u>671,584</u>	<u>823,027</u>
	<u>\$ 693,251</u>	<u>\$ 671,584</u>	<u>\$ 823,027</u>

(3) 金融資產移轉資訊

合併公司讓售應收帳款之相關資訊如下：

113年1月1日至6月30日

交易對象	本期讓售金額	本期已收現金金額	截至期末尚未收現金金額	截至期末已預支金額	預支金額 年利率 (%)	循環額度
中國信託銀行	<u>\$ 13,675</u> (USD 421,426 元)	<u>\$ 6,015</u> (USD 185,368 元)	<u>\$ 7,660</u> (USD 236,058 元)	<u>\$ -</u> (USD -)	-	USD1,000,000 元

112年1月1日至6月30日

交易對象	本期讓售金額	本期已收現金金額	截至期末尚未收現金金額	截至期末已預支金額	預支金額 年利率 (%)	循環額度
中國信託銀行	<u>\$ 15,257</u> (USD 489,930 元)	<u>\$ 7,069</u> (USD 226,997 元)	<u>\$ 8,188</u> (USD 262,933 元)	<u>\$ -</u> (USD -)	-	USD1,000,000 元

上述額度可循環使用。

依讓售合約之規定，因商業糾紛（如銷貨退回或折讓等）而產生之損失由合併公司承擔，因信用風險而產生之損失則由該等銀行承擔。

截至 113 年 6 月 30 日暨 112 年 12 月 31 日及 6 月 30 日止，未除列之已移轉應收帳款之帳面金額為 7,660 仟元、6,588 仟元及 8,188 仟元。

於 113 年及 112 年 1 月 1 日至 6 月 30 日，合併公司將部分大陸地區之應收商業承兌匯票背書轉讓予供應商以支付貨款，金額分別為 100,070 仟元及 161,630 仟元。合約約定，若應收商業承兌匯票到期時無法收回，受讓人有權要求合併公司支付未結清餘額。是以，合併公司並未移轉該應收商業承兌匯票之重大風險及報酬，合併公司持續認列所有應收商業承兌匯票。

截至 113 年 6 月 30 日暨 112 年 12 月 31 日及 6 月 30 日止，未除列之已移轉應收商業承兌匯票之帳面金額為 100,070 仟元、151,119 仟元及 161,630 仟元。

### 三一、關係人交易

本公司及子公司（係本公司之關係人）間之交易、帳戶餘額、收益及費損於合併時全數予以銷除，故未揭露於本附註。除已於其他附註揭露外，合併公司與其他關係人間之交易如下。

#### (一) 關係人名稱及其關係

<u>關 係 人 名 稱</u>	<u>與 合 併 公 司 之 關 係</u>
東和馬來公司	其他關係人—該公司董事長與本公司董事長為二等親以內之親屬
東和泰國公司	〃
上海東易勤公司	關聯企業
嘉興東佑公司	關聯企業
嘉興春祐公司	關聯企業
嘉興富名酒店管理公司	其他關係人—該公司董事長為本公司總經理
嘉興富地置業有限公司	〃
蔡 清 東	主要管理階層
蔡 弘 泉	主要管理階層
天一基金會	其他關係人—該基金會法人代表為本公司董事長
大成國際鋼鐵股份有限公司	實質關係人

## (二) 營業收入

帳列項目	關係人類別	113年4月1日	112年4月1日	113年1月1日	112年1月1日
		至6月30日	至6月30日	至6月30日	至6月30日
銷貨收入	關聯企業	\$ 26,333	\$ 23,174	\$ 41,647	\$ 43,891
	其他關係人	17,479	10,404	31,211	21,775
	實質關係人 大成國際鋼鐵 股份有限公司	<u>119,024</u>	<u>415,737</u>	<u>277,460</u>	<u>919,697</u>
		<u>\$ 162,836</u>	<u>\$ 449,315</u>	<u>\$ 350,318</u>	<u>\$ 985,363</u>
其他業務收入	關聯企業	<u>\$ -</u>	<u>\$ 41</u>	<u>\$ -</u>	<u>\$ 41</u>

上述交易條件與一般非關係人無重大異常。

## (三) 進 貨

關係人類別 / 名稱	113年4月1日	112年4月1日	113年1月1日	112年1月1日
	至6月30日	至6月30日	至6月30日	至6月30日
關聯企業	\$ 4,097	\$ 5,252	\$ 6,004	\$ 10,781
其他關係人				
東和泰國	56,168	279,307	137,811	576,714
東和馬來	3,739	-	15,901	-
其 他	-	28,697	-	88,884
	<u>\$ 64,004</u>	<u>\$ 313,256</u>	<u>\$ 159,716</u>	<u>\$ 676,379</u>

上述交易條件與一般非關係人無重大異常。

## (四) 製造費用－物料消耗

帳列項目	關係人類別 / 名稱	113年4月1日	112年4月1日	113年1月1日	112年1月1日
		至6月30日	至6月30日	至6月30日	至6月30日
製造費用－物 料消耗	關聯企業				
	其 他	<u>\$ 12,278</u>	<u>\$ 6,301</u>	<u>\$ 19,686</u>	<u>\$ 11,917</u>

## (五) 合約負債

帳列項目	關係人類別 / 名稱	113年6月30日	112年12月31日	112年6月30日
合約負債	實質關係人 大成國際鋼鐵 股份有限公司	<u>\$ 46,776</u>	<u>\$ -</u>	<u>\$ -</u>

## (六) 應收關係人款項 (不含對關係人放款)

帳列項目	關係人類別 / 名稱	113年6月30日	112年12月31日	112年6月30日
應收票據	關聯企業	<u>\$ -</u>	<u>\$ -</u>	<u>\$ 5,173</u>
應收帳款	關聯企業	\$ 29,575	\$ 26,328	\$ 21,518
	其他關係人	6,974	5,543	4,076
	實質關係人	<u>19,647</u>	<u>28,900</u>	<u>28,262</u>
		<u>\$ 56,196</u>	<u>\$ 60,771</u>	<u>\$ 53,856</u>

流通在外之應收關係人款項未收取保證。113年及112年1月1日至6月30日應收關係人款項並未提列備抵損失。

(七) 應付關係人款項 (不含向關係人借款)

帳列項目	關係人類別／名稱	113年6月30日	112年12月31日	112年6月30日
應付帳款	關聯企業	\$ 4,387	\$ 4,327	\$ 3,468
	其他關係人	1,054	14,643	15,743
		<u>\$ 5,441</u>	<u>\$ 18,970</u>	<u>\$ 19,211</u>
其他應付款	主要管理階層	\$ 6	\$ -	\$ -

流通在外之應付關係人款項餘額係未提供擔保。

(八) 預付款項

帳列項目	關係人類別／名稱	113年6月30日	112年12月31日	112年6月30日
預付貨款	其他關係人			
	東和泰國	\$ 35,861	\$ -	\$ -
	東和馬來	3,166	-	-
		<u>\$ 39,027</u>	<u>\$ -</u>	<u>\$ -</u>

(九) 承租協議

帳列項目	關係人類別／名稱	113年6月30日	112年12月31日	112年6月30日
租賃負債	主要管理階層			
	其他	<u>\$ 212</u>	<u>\$ 418</u>	<u>\$ 210</u>

帳列項目	關係人類別／名稱	113年4月1日至6月30日	112年4月1日至6月30日	113年1月1日至6月30日	112年1月1日至6月30日
利息費用	主要管理階層				
	其他	<u>\$ 1</u>	<u>\$ 3</u>	<u>\$ 3</u>	<u>\$ 7</u>

本公司部分營業處所係向關係人承租，其租金依雙方議定價格每年支付，其交易條件與一般非關係人無重大異常。

(十) 其他

帳列項目	關係人類別／名稱	113年4月1日至6月30日	112年4月1日至6月30日	113年1月1日至6月30日	112年1月1日至6月30日
其他費用	其他關係人	<u>\$ 3</u>	<u>\$ 110</u>	<u>\$ 158</u>	<u>\$ 110</u>

(十一) 背書保證

取得背書保證

關係人類別／名稱	113年6月30日	112年12月31日	112年6月30日
主要管理階層			
被保證金額	<u>\$ 693,251</u>	<u>\$ 671,584</u>	<u>\$ 823,027</u>

(十二) 對主要管理階層之獎酬

113年及112年1月1日至6月30日對董事及其他主要管理階層之薪酬總額如下：

	113年4月1日 至6月30日	112年4月1日 至6月30日	113年1月1日 至6月30日	112年1月1日 至6月30日
短期員工福利	<u>\$ 6,293</u>	<u>\$ 5,513</u>	<u>\$ 12,272</u>	<u>\$ 11,221</u>

董事及其他主要管理階層之薪酬係由薪酬委員會依照個人績效及市場趨勢決定。

三二、質抵押之資產

截至112年6月30日止，本公司質押存款作為銀行履約保證金為474仟元，帳列按攤銷後成本衡量之金融資產－流動項下。

三三、重大或有事項及未認列之合約承諾

合併公司未認列之合約承諾如下：

	113年6月30日	112年12月31日	112年6月30日
購置不動產、廠房及設備	<u>\$ 125,321</u>	<u>\$ 222,605</u>	<u>\$ 280,832</u>

三四、具重大影響之外幣資產及負債資訊

以下資訊係按合併公司各個體功能性貨幣以外之外幣彙總表達，所揭露之匯率係指該等外幣換算至功能性貨幣之匯率。具重大影響之外幣資產及負債如下：

113年6月30日

	外幣	仟元	匯率	帳面金額 (新台幣)
<u>金融資產</u>				
<u>貨幣性項目</u>				
美金	\$	19,212	7.1268 (美金：人民幣)	\$ 608,625
美金		5,130	32.45 (美金：新台幣)	166,478
歐元		1,354	7.8088 (歐元：人民幣)	47,012
日幣		140,304	0.0063 (日幣：美金)	28,299
<u>金融負債</u>				
<u>貨幣性項目</u>				
新台幣		206,999	0.2250 (新台幣：人民幣)	206,999

112年12月31日

	外幣	仟元	匯率	帳面金額 (新台幣)
<u>金融資產</u>				
<u>貨幣性項目</u>				
美金	\$	6,721	7.0827 (美金：人民幣)	\$ 205,990
美金		5,153	30.705 (美金：新台幣)	158,208
歐元		519	7.853 (歐元：人民幣)	17,624
日幣		140,303	0.0071 (日幣：美元)	30,474
<u>金融負債</u>				
<u>貨幣性項目</u>				
美金		63	30.705 (美金：新台幣)	1,929
新台幣		3,962	0.2311 (新台幣：人民幣)	3,962

112年6月30日

	外幣	仟元	匯率	帳面金額 (新台幣)
<u>金融資產</u>				
<u>貨幣性項目</u>				
美金	\$	15,482	7.2258 (美金：人民幣)	\$ 479,017
美金		5,084	31.14 (美金：新台幣)	158,306
歐元		945	7.8958 (歐元：人民幣)	31,959
日幣		140,302	0.0069 (日幣：美金)	30,165
<u>金融負債</u>				
<u>貨幣性項目</u>				
美金		194	31.14 (美金：新台幣)	6,046
美金		297	144.84 (美金：日幣)	9,234
新台幣		407,615	0.2335 (新台幣：人民幣)	407,615

合併公司於113年及112年4月1日至6月30日與113年及112年1月1日至6月30日外幣兌換損益(已實現及未實現)分別為兌換利益10,891仟元及兌換利益29,007仟元、兌換利益12,192仟元及兌換利益13,758仟元，由於外幣交易及集團個體之功能性貨幣種類繁多，故無法按各重大影響之外幣別揭露兌換損益。

### 三五、附註揭露事項

#### (一) 重大交易事項相關資訊：

1. 資金貸與他人。(附表一)
2. 為他人背書保證。(附表二)
3. 期末持有有價證券情形（不包含投資子公司、關聯企業及合資控制部分）。(附表三)
4. 累積買進或賣出同一有價證券之金額達新臺幣 3 億元或實收資本額 20% 以上。(無)
5. 取得不動產之金額達新臺幣 3 億元或實收資本額 20% 以上。(無)
6. 處分不動產之金額達新臺幣 3 億元或實收資本額 20% 以上。(無)
7. 與關係人進、銷貨之金額達新臺幣 1 億元或實收資本額 20% 以上。(附表四)
8. 應收關係人款項達新臺幣 1 億元或實收資本額 20% 以上。(附表五)
9. 從事衍生工具交易。(無)
10. 其他：母子公司間及各子公司間之業務關係及重要交易往來情形及金額。(附表六)

#### (二) 轉投資事業相關資訊。(附表七)

#### (三) 大陸投資資訊：

1. 大陸被投資公司名稱、主要營業項目、實收資本額、投資方式、資金匯出入情形、持股比例、本期損益及認列之投資損益、期末投資帳面金額、已匯回投資損益及赴大陸地區投資限額。(附表八)
2. 與大陸被投資公司直接或間接經由第三地區所發生下列之重大交易事項，及其價格、付款條件、未實現損益：附表六。
  - (1) 進貨金額及百分比與相關應付款項之期末餘額及百分比。
  - (2) 銷貨金額及百分比與相關應收款項之期末餘額及百分比。
  - (3) 財產交易金額及其所產生之損益數額。
  - (4) 票據背書保證或提供擔保品之期末餘額及其目的。

(5) 資金融通之最高餘額、期末餘額、利率區間及當期利息總額：附表一。

(6) 其他對當期損益或財務狀況有重大影響之交易事項，如勞務之提供或收受等。

(四) 主要股東資訊：股權比達 5% 以上之股東名稱、持股數額及比例。(附表九)

### 三六、部門資訊

提供給主要營運決策者用以分配資源及評量部門績效之資訊，著重於每一交付或提供之產品或勞務之種類，本合併公司主要於中國大陸營運。

(一) 主要產品及勞務收入

本公司及子公司主要產品及勞務之收入分析如下：

	113年4月1日 至6月30日	112年4月1日 至6月30日	113年1月1日 至6月30日	112年1月1日 至6月30日
緊固件	\$ 2,580,996	\$ 2,909,927	\$ 4,670,698	\$ 5,779,959
線材	605,487	712,877	1,076,755	1,255,712
其他	15,359	10,424	27,775	21,992
	<u>\$ 3,201,842</u>	<u>\$ 3,633,228</u>	<u>\$ 5,775,228</u>	<u>\$ 7,057,663</u>

(二) 地區別資訊：

	113年4月1日 至6月30日	112年4月1日 至6月30日	113年1月1日 至6月30日	112年1月1日 至6月30日
中國	\$ 2,491,899	\$ 2,535,576	\$ 4,353,310	\$ 4,771,264
美洲	329,600	508,443	552,679	1,031,738
亞洲	236,135	394,310	559,932	839,878
其他	144,208	194,899	309,307	414,783
	<u>\$ 3,201,842</u>	<u>\$ 3,633,228</u>	<u>\$ 5,775,228</u>	<u>\$ 7,057,663</u>

(三) 重要客戶資訊：

合併營業收入淨額百分之十以上之客戶：

客戶名稱	113年4月1日至6月30日		112年4月1日至6月30日		113年1月1日至6月30日		112年1月1日至6月30日	
	金額	所佔比例(%)	金額	所佔比例(%)	金額	所佔比例(%)	金額	所佔比例(%)
大成國際鋼鐵股份有限公司	<u>\$ 119,024</u>	3.72	<u>\$ 415,737</u>	11.44	<u>\$ 277,460</u>	4.8	<u>\$ 919,697</u>	13.03

開曼東明控股股份有限公司及其子公司

資金貸與他人

民國 113 年 1 月 1 日至 6 月 30 日

附表一

單位：除另與註明者外，為新台幣仟元／外幣仟元

編號 (註1)	貸出資金之公司	貸與對象	往來項目	是否為 關係人	本期最高餘額	期 末 餘 額	實際動支金額	利率區間 (註2)	資金貸與 性質 (註3)	業 務 往 來 額	有短期融通資 金必要之原因	提 呆 列 帳	備 金 額	擔保品		對個別對象 資金貸與限額	資 金 貸 與 總 限 額	備 註
														名 稱	價 值			
1	浙江東明不銹鋼 制品股份有限 公司	廣東凡易緊固件 有限公司	其他應收款	否	\$ 2,667	\$ 2,667	\$ -	4.35	1	\$ 24,546	-	\$ -	-	無	\$ -	\$ 24,546	\$ 2,537,425	
1	浙江東明不銹鋼 制品股份有限 公司	惠州市和旭五金 製品有限公司	其他應收款	否	2,223	-	-	4.35	1	21,658	-	-	-	無	-	21,658	2,537,425	
1	浙江東明不銹鋼 制品股份有限 公司	深圳市建粵工業 緊固件有限公 司	其他應收款	否	4,445	4,445	2,431	4.35	1	32,098	-	-	-	無	-	32,098	2,537,425	
1	浙江東明不銹鋼 制品股份有限 公司	深圳凡易五金緊 固件有限公司	其他應收款	否	2,356	2,356	-	4.35	1	24,791	-	-	-	無	-	24,791	2,537,425	
1	浙江東明不銹鋼 制品股份有限 公司	深圳市東鑫工業 緊固件有限公 司	其他應收款	否	4,445	4,445	3,233	4.35	1	55,540	-	-	-	無	-	55,540	2,537,425	
1	浙江東明不銹鋼 制品股份有限 公司	東莞市東固五金 製品有限公司	其他應收款	否	1,111	1,111	-	4.35	1	11,513	-	-	-	無	-	11,513	2,537,425	
1	浙江東明不銹鋼 制品股份有限 公司	濟南道勤商貿有 限公司	其他應收款	否	2,000	2,000	1,245	4.35	1	21,171	-	-	-	無	-	21,171	2,537,425	
1	浙江東明不銹鋼 制品股份有限 公司	濟南凡星商貿有 限公司	其他應收款	否	1,111	1,111	-	4.35	1	10,710	-	-	-	無	-	10,710	2,537,425	
1	浙江東明不銹鋼 制品股份有限 公司	青島萬傑通精密 五金有限公司	其他應收款	否	3,112	3,112	-	4.35	1	28,794	-	-	-	無	-	28,794	2,537,425	
1	浙江東明不銹鋼 制品股份有限 公司	佛山市南海欽峰 五金有限公司	其他應收款	否	667	667	667	4.35	1	5,494	-	-	-	無	-	5,494	2,537,425	
1	浙江東明不銹鋼 制品股份有限 公司	廣州特而思五金 有限公司	其他應收款	否	667	667	590	4.35	1	4,489	-	-	-	無	-	4,489	2,537,425	
1	浙江東明不銹鋼 制品股份有限 公司	陝西禧銳金屬制 品有限公司	其他應收款	否	489	489	-	4.35	1	3,498	-	-	-	無	-	3,498	2,537,425	
1	浙江東明不銹鋼 制品股份有限 公司	廣東東御五金制 品有限公司	其他應收款	否	4,445	4,445	4,445	4.35	1	51,131	-	-	-	無	-	51,131	2,537,425	

(接次頁)

(承前頁)

編號 (註2)	貸出資金之公司	貸與對象	往來項目 (註3)	是否為 關係人	本期最高餘額 (註4)	期末餘額 (註8)	實際動支金額	利率區間	資金貸與 性質 (註4)	業務往來 金額 (註5)	有短期融通資 金必要之原因 (註6)	提 呆 列 帳	備 金	抵 額	擔保品		對個別對象 資金貸與限額 (註7)	資金貸與 總限額 (註7)	備註
															擔 稱	保 價 值			
1	浙江東明不銹鋼 制品股份有限 公司	佛山市群利來五 金有限公司	其他應收款	否	\$ 889	\$ 889	\$ 667	4.35	1	\$ 6,136	-	\$ -	-	無	\$ -	\$ 6,136	\$ 2,537,425		
1	浙江東明不銹鋼 制品股份有限 公司	廣東美制標準件 有限公司	其他應收款	否	311	-	-	4.35	1	1,858	-	-	-	無	-	1,858	2,537,425		
1	浙江東明不銹鋼 制品股份有限 公司	上海韜悅實業有 限公司	其他應收款	否	1,867	1,867	-	4.35	1	19,797	-	-	-	無	-	19,797	2,537,425		
1	浙江東明不銹鋼 制品股份有限 公司	廣東建馳五金製 品有限公司	其他應收款	否	356	-	-	4.35	1	1,935	-	-	-	無	-	1,935	2,537,425		
1	浙江東明不銹鋼 制品股份有限 公司	廣東永興科技有 限公司	其他應收款	否	533	533	-	4.35	1	4,045	-	-	-	無	-	4,045	2,537,425		
1	浙江東明不銹鋼 制品股份有限 公司	上海凡譽工業零 部件有限公司	其他應收款	否	2,667	1,378	-	4.35	1	14,454	-	-	-	無	-	14,454	2,537,425		
1	浙江東明不銹鋼 制品股份有限 公司	廣東遠馳五金有 限公司	其他應收款	否	2,223	2,223	2,222	4.35	1	14,199	-	-	-	無	-	14,199	2,537,425		
1	浙江東明不銹鋼 制品股份有限 公司	長沙快扣五金制 品有限公司	其他應收款	否	1,334	1,334	371	4.35	1	4,853	-	-	-	無	-	4,853	2,537,425		
1	浙江東明不銹鋼 制品股份有限 公司	江門市高之強五 金有限公司	其他應收款	否	1,778	1,778	697	4.35	1	5,702	-	-	-	無	-	5,702	2,537,425		
1	浙江東明不銹鋼 制品股份有限 公司	東莞市繁勝五金 有限公司	其他應收款	否	311	-	-	4.35	1	3,335	-	-	-	無	-	3,335	2,537,425		
1	浙江東明不銹鋼 制品股份有限 公司	重慶鼎尚五金制 品有限公司	其他應收款	否	978	978	-	4.35	1	10,017	-	-	-	無	-	10,017	2,537,425		
1	浙江東明不銹鋼 制品股份有限 公司	江門瓏晨五金制 品有限公司	其他應收款	否	1,334	-	-	4.35	1	7,657	-	-	-	無	-	7,657	2,537,425		
1	浙江東明不銹鋼 制品股份有限 公司	沈陽奧科緊固件 有限公司	其他應收款	否	311	311	-	4.35	1	2,898	-	-	-	無	-	2,898	2,537,425		
1	浙江東明不銹鋼 制品股份有限 公司	佛山市環扣五金 制品有限公司	其他應收款	否	2,223	2,223	-	4.35	1	21,242	-	-	-	無	-	21,242	2,537,425		
1	浙江東明不銹鋼 制品股份有限 公司	敏為五金制品廣 東有限公司	其他應收款	否	1,778	1,778	-	4.35	1	17,730	-	-	-	無	-	17,730	2,537,425		

(接次頁)

(承前頁)

編號 (註1)	貸出資金之公司	貸與對象	往來項目	是否為 關係人	本期最高餘額	期 末 餘 額	實際動支金額	利率區間 (註2)	資金貸與 性質 (註3)	業 務 往 來 額	有短期融通資 金必要之原因	提 呆 帳	備 金 額	擔 保 品		對個別對象 資金貸與限額	資 金 貸 與 總 額	備 註
														抵 擔 名 稱	價 值			
1	浙江東明不銹鋼 制品股份有限 公司	蘇州東勤五金有 限公司	其他應收款	否	\$ 667	\$ 667	\$ 434	4.35	1	\$ 6,906	—	\$ -	無	\$ -	\$ 6,906	\$ 2,537,425		
1	浙江東明不銹鋼 制品股份有限 公司	廈門科必特金屬 制品有限公司	其他應收款	否	356	-	-	4.35	1	2,237	—	-	無	-	2,237	2,537,425		
1	浙江東明不銹鋼 制品股份有限 公司	佛山市建立五金 貿易有限公司	其他應收款	否	667	667	337	4.35	1	4,720	—	-	無	-	4,720	2,537,425		
1	浙江東明不銹鋼 制品股份有限 公司	廣東中能緊固件 有限公司	其他應收款	否	445	445	357	4.35	1	2,360	—	-	無	-	2,360	2,537,425		
1	浙江東明不銹鋼 制品股份有限 公司	廣東新宏奧五金 緊固件有限公 司	其他應收款	否	667	667	342	4.35	1	5,768	—	-	無	-	5,768	2,537,425		
2	浙江東明不銹鋼 制品股份有限 公司	浙江東和不銹鋼 材料有限公司	其他應收款 —關係人	是	191,135	191,135	146,685	3.20	2	-	營運週轉需求	-	無	-	2,537,425	2,537,425		

註1：編號欄之說明如下：

(1)發行人填0。

(2)被投資公司按公司別由阿拉伯數字1開始依序編號。

註2：係揭露期間歷史最高利率。

註3：資金貸與性質說明：

(1)有業務往來者。

(2)有短期融通資金之必要。

註4：依開曼東明控股股份有限公司資金貸與他人作業程序限額計算如下：

1. 對外辦理資金貸與之總額為以不超過母公司開曼東明控股股份有限公司淨值之百分之四十為限

$$\frac{\text{開曼東明公司股權淨值}}{6,815,548} \times \frac{\text{限 額}}{40\%} = 2,726,219 (\text{仟元})$$

2. 與公司有業務往來之公司或行號：資金貸與之總額為以不超過母公司開曼東明控股股份有限公司淨值之百分之四十為限，個別貸與金額以不超過雙方間業務往來金額為限

$$\frac{\text{開曼東明公司股權淨值}}{6,815,548} \times \frac{\text{限 額}}{40\%} = 2,726,219 (\text{仟元})$$

3. 與公司有短期資金融通必要之公司或行號：資金貸與之總額以不超過母公司開曼東明控股股份有限公司淨值之百分之四十  $6,815,548 (\text{仟元}) \times 40\% = 2,726,219 (\text{仟元})$ 。

4. 與公司有短期資金融通必要之公司或行號：資金貸與之總額以不超過浙江東明不銹鋼制品有限公司淨值之百分之四十  $6,343,563 (\text{仟元}) \times 40\% = 2,537,425 (\text{仟元})$ 。

開曼東明控股股份有限公司及其子公司

為他人背書保證

民國 113 年 1 月 1 日至 6 月 30 日

附表二

單位：除另予註明者外，為新台幣仟元／外幣仟元

編號 (註 1)	背書保證者公司名稱	被背書保證對象		對單一企業 背書保證 限額(註 3)	本期最高背書 保證餘額	期 末 背 書 餘 額	實際動支金額	以財產擔保之 背書保證金額	累計背書保證 金額佔最近期 財務報表淨值 之比率(%)	背 書 保 證 最 高 限 額 ( 註 3)	屬 母 公 司 背 書 保 證	屬 子 公 司 背 書 保 證	屬 對 大 陸 地 區 背 書 保 證	備 註
		公 司 名 稱	關 係 (註 2)											
0	開曼東明控股股份有限公司	岡山東穎開發股份有限公司	2	\$ 1,363,110	\$ 90,600	\$ -	\$ -	\$ -	-	\$ 3,407,774	Y	N	N	
0	開曼東明控股股份有限公司	Tong Win International Co.,Ltd	2	1,363,110	98,973 (USD 3,050)	-	-	-	-	3,407,774	Y	N	N	
0	開曼東明控股股份有限公司	東勤股份有限公司	2	1,363,110	28,000	28,000	2,500	-	0.41	3,407,774	Y	N	N	
0	開曼東明控股股份有限公司	株式會社 Fast Link	2	1,363,110	64,900 (USD 2,000)	64,900 (USD 2,000)	9,077 (JPY 45,000)	-	0.95	3,407,774	Y	N	N	

註 1：編號欄之說明如下：

- (1) 發行人填 0。
- (2) 被投資公司按公司別由阿拉伯數字 1 開始依序編號。

註 2：背書保證者與被背書保證對象之關係：

- (1) 有業務關係之公司。
- (2) 直接持有普通股股權超過百分之五十之子公司。
- (3) 母公司與子公司持有普通股股權合併計算超過百分之五十之被投資公司。
- (4) 對於直接或經由子公司間接持有普通股股權超過百分之五十之母公司。
- (5) 基於承攬工程需要之同業間依合約規定互保之公司。
- (6) 因共同投資關係由各出資股東依其持股比例對其背書保證之公司。

註 3：背書保證限額之計算方法列式如下：

- (1) 本公司對外背書保證之總額不得超過本公司淨值百分之五十。

$$\frac{\text{開曼東明公司股權淨值}}{6,815,548} \times \frac{\text{限 額}}{50\%} = 3,407,774 \text{ (仟元)}$$

- (2) 本公司對單一企業背書保證不得超過本公司淨值百分之二十。

$$\frac{\text{開曼東明公司股權淨值}}{6,815,548} \times \frac{\text{限 額}}{20\%} = 1,363,110 \text{ (仟元)}$$

開曼東明控股股份有限公司及子公司

期末持有有價證券情形

民國 113 年 6 月 30 日

附表三

單位：除另予註明者外，為新台幣仟元／外幣仟元

持 有 之 公 司	有價證券種類及名稱 (註1)	與 有 價 證 券 發 行 人 之 關 係	帳 列 科 目	期 末				備 註
				股 數 ( 仟 股 )	帳 面 金 額	持 股 比 例	公 允 價 值	
浙江東明不銹鋼制品股份有限公司	陸家嘴信託—金融城宏裕1號 集合資金信託計畫人民幣理財 商品 未上市公司	無	透過損益按公允價值衡量 之金融資產—流動	-	\$ 88,900 (RMB 20,000)	-	\$ 88,900 (RMB 20,000)	
"	上海埃林哲軟件系統股份 有限公司	無	透過其他綜合損益按公允 價值之金融資產—非流 動	1,318	51,563 (RMB 11,600)	2.31%	51,563 (RMB 11,600)	
岡山東穎開發股份有限公司	未上市公司 東盟開發實業股份有限公司	無	"	4,607	47,872	1.11%	47,872	

註 1：本表所稱有價證券，係指屬國際財務報導準則第 9 號「金融工具」範圍內之股票、債券、受益憑證及上述項目所衍生之有價證券。

註 2：投資子公司、關聯企業及合資權益相關資訊，請參閱附表七及附表八。

開曼東明控股股份有限公司及子公司  
與關係人進、銷貨之金額達新臺幣 1 億元或實收資本額 20% 以上  
民國 113 年 1 月 1 日至 6 月 30 日

附表四

單位：除另予註明者外  
，為新台幣仟元

進(銷)貨之公司	交易對象名稱	關係	交易情形				交易條件與一般交易不同 之情形及原因(註)		應收(付)票據、帳款		備註
			進(銷)貨	金額	佔總進(銷) 貨之比率(%)	授信期間	單價	授信期間	餘額	佔總應收(付) 票據、帳款 之比率(%)	
Tong Win 公司	東和泰國公司	其他關係人	進 貨	\$ 136,851	36.55%	T/T AFTER SHIPMENT	-	-	\$ -	-%	
Tong Win 公司	大成國際鋼鐵股份 有限公司	實質關係人	銷 貨	234,151	59.25%	T/T AT SIGHT 5 DAYS OF B/L COPY	-	-	11,416	74.44%	
浙江東明公司	浙江東和公司	同一最終母公司	銷 貨	303,190	6.37%	季 結	-	-	170,438	8.33%	

註：本公司與關係人之銷貨交易，其交易價格與收款條件與非關係人並無重大差異。

開曼東明控股股份有限公司及其子公司  
 應收關係人款項達新台幣一億元或實收資本額百分之二十以上  
 民國 113 年 6 月 30 日

附表五

單位：除另予註明者外，為新台幣仟元／外幣仟元

帳列應收款項之公司	交易對象名稱	關係	應收關係人款項餘額	週轉天數	逾期應收關係人款項		應收關係人款項期後收回金額	提列備抵呆帳金額
					金額	處理方式		
浙江東明公司	浙江東和公司	兄弟公司	\$ 149,670 (RMB 33,672)	註	\$ -	-	\$ -	\$ -
浙江東明公司	浙江東和公司	兄弟公司	170,438 (RMB 38,344)	147 天	-	-	79,897 (RMB 17,975)	-

註：主要係其他應收款，故不適用於週轉天數之計算。

開曼東明控股股份有限公司及其子公司  
母子公司間及各子公司間之業務關係及重要交易往來情形及金額  
民國 113 年 1 月 1 日至 6 月 30 日

附表六

單位：除另與註明者外，  
為新台幣仟元

編號 (註一)	交易人名稱	交易往來對象	與交易人之關係(註二)	交易往來情形			
				科目金額	交易條件	佔合併總營收或總資產之比率	
1	浙江東明公司	Tong Win 公司	3	銷貨收入	\$ 94,325	T/T AT SIGHT	1.63%
1	浙江東明公司	浙江東和公司	3	銷貨收入	303,190	季結	5.25%
1	浙江東明公司	浙江東和公司	3	應收帳款－關係人	170,438	季結	1.28%
1	浙江東明公司	浙江東和公司	3	其他應收款－關係人	149,670	-	1.13%

註一：母公司及子公司相互間之業務往來資訊應分別於編號欄註明，編號之填寫方法如下：

1. 母公司填 0。
2. 子公司依公司別由阿拉伯數字 1 開始依序編號。

註二：與交易人之關係有以下三種，標示種類即可：

1. 母公司對子公司。
2. 子公司對母公司。
3. 子公司對子公司。

註三：交易往來金額佔合併總營收或總資產比率之計算，若屬資產負債科目者，以期末餘額佔合併總資產之方式計算；若屬損益科目者，以期中累積金額佔合併總營收之方式計算。

註四：上述交易已於合併報表中沖銷。

開曼東明控股股份有限公司及其子公司  
被投資公司資訊、所在地區...等相關資訊  
民國 113 年 1 月 1 日至 6 月 30 日

附表七

單位：新台幣仟元／外幣仟元

投資公司名稱	被投資公司名稱	所在地區	主要營業項目	原始投資金額		期末持		被投資公司 本期損益	本期認列之 投資損益	備註	
				本期	期末	股數	比率				帳面金額
本公司	Tong Group Limited	香港	投資	\$ 1,909,095 (RMB 429,493)	\$ 1,909,095 (RMB 429,493)	1,000,000	100	\$ 5,417,605	\$ 279,643	\$ 279,643	註 1
	China Rich International Holding Limited	香港	投資	201,010 (RMB 45,222)	201,010 (RMB 45,222)	10,000	100	570,588	29,452	29,452	註 1
	岡山東穎開發股份有限公司	台灣	螺絲、螺帽、機械零件等之內外銷買賣業務	15,989	15,989	1,500,000	100	214,768	12,602	12,602	註 1
	Tong Win International Co., Ltd.	薩摩亞	標準緊固件之進出口	-	-	500,000	100	94,262	25,128	25,128	註 1
	Fast Link 株式會社	日本	標準緊固件之進出口	5,042 (JPY 25,000)	5,042 (JPY 25,000)	500	59.52	12,368	3,859	2,297	
	Meta Global Co., Ltd.	薩摩亞	投資	384,937 (RMB 86,600)	288,925 (RMB 65,000)	13,000,000	100	265,685	( 15,350)	( 15,350)	
	東勤股份有限公司	台灣	螺絲等之買賣業務及電腦程式設計	10,000	10,000	1,000,000	100	8,580	668	668	
浙江東明不銹鋼製品股份有限公司	Tong Ming Trading Limited	香港	不銹鋼製品之買賣及銷售	1,584 (USD 50)	1,584 (USD 50)	50,000	100	45,890	( 3,780)	( 3,780)	
	Tong Ming Holding Ltd.	香港	投資	-	-	50,000	100	( 55)	-	-	

註 1：係按 113 年 1 月 1 日至 6 月 30 日經會計師查核之財務報表計算。

註 2：大陸投資公司資訊請參閱附表八。

註 3：折合新台幣以 113 年 6 月 30 日人民幣對新台幣之即期匯率 4.445 換算；美元對新台幣之即期匯率 31.6786 換算；日元對新台幣之即期匯率 0.2017 換算。

開曼東明控股股份有限公司及其子公司

大陸投資資訊

民國 113 年 1 月 1 日至 6 月 30 日

附表八

單位：新台幣仟元，美金  
仟元，人民幣仟元

大陸被投資公司名稱	主要營業項目	實收資本額	投資方式 (註 1)	本 自 台 灣 匯 出 投 資 金 額	本期匯出或收回投資金額		本 自 台 灣 匯 出 累 積 未 投 資 金 額	被 投 資 公 司 本 期 損 益	本公司直接或 間接投資之 持股比例	本期認列投資 損	期 末 投 資 帳 面 金 額	截 至 本 期 止 已 匯 回 投 資 收 益	備 註
					匯	收							
Tong Group Limited 浙江東明不銹鋼制品 股份有限公司	生產、銷售不銹鋼緊固件 及線材，包括不銹鋼螺 絲、牙條、線材及螺帽 等五金產品。	\$ 3,138,170 (RMB\$ 706,000)	直接投資	\$ -	\$ -	\$ -	\$ -	\$ 340,718	90.2%	\$ 307,327	\$ 5,721,894	\$ -	註 1
China Rich International Holding Limited 浙江東明不銹鋼制品 股份有限公司	生產、銷售不銹鋼緊固件 及線材，包括不銹鋼螺 絲、牙條、線材及螺帽 等五金產品。	3,138,170 (RMB\$ 706,000)	直接投資	-	-	-	-	340,718	9.5%	32,368	602,638	-	註 1
浙江東明不銹鋼制品股份 有限公司													
上海東易勤工業緊固件 有限公司	緊固件、線材、五金製品 之批發及銷售	2,222 (RMB\$ 500)	直接投資	-	-	-	-	8,340	40%	3,336	20,420	-	註 2
嘉興春祐精密模具有限 公司	緊固件及模具研發、加工 及銷售	25,288 (RMB\$ 5,689)	直接投資	-	-	-	-	616	47.5%	293	24,480	-	註 2
嘉興市東佑五金制品 有限公司	生產、銷售不銹鋼緊固件 及標準件等五金產品	8,890 (RMB\$ 2,000)	直接投資	-	-	-	-	2,103	40%	841	13,143	-	註 2
深圳市易勤工業緊固件 有限公司	研發、銷售不銹鋼緊固件 及標準件等五金產品	13,335 (RMB\$ 3,000)	直接投資	-	-	-	-	( 5,464)	100%	( 5,464)	67,415	-	註 2
東穎貿易(嘉興)有限 公司	五金製品、標準件、模具 之銷售	6,668 (RMB\$ 1,500)	直接投資	-	-	-	-	664	100%	664	32,496	-	註 2
浙江東昇供應鏈科技 有限公司	電子商務平台	4,445 (RMB\$ 1,000)	直接投資	-	-	-	-	( 493)	100%	( 493)	2,565	-	註 2
Meta Global Co., Ltd. 浙江東和不銹鋼材料 有限公司	不銹鋼線材製造等五金 業務	384,937 (RMB\$ 86,600)	直接投資	-	-	-	-	( 15,350)	100%	( 15,350)	265,685	-	註 2

本 期 赴 大 陸 地 區 投 資 金 額	期 末 自 台 灣 匯 出 經 濟 部 投 審 會 規 定 投 資 限 額	累 計 自 台 灣 匯 出 經 濟 部 投 審 會 規 定 投 資 限 額
不適用	不適用	不適用

註 1：係按經同期間會計師查核之財務報表認列之投資（損）益。

註 2：係按未經同期間會計師查核之財務報表認列之投資（損）益。

註 3：與大陸投資公司直接或間接經由第三地區事業所發生之重大交易事項：無。

註 4：大陸投資公司直接或間接經由第三地區事業提供背書、保證或提供擔保品情形：無。

註 5：與大陸投資公司直接或間接經由第三地區提供資金融通情形：無。

註 6：其他對當期損益或財務狀況有重大影響之交易事項：無。

開曼東明控股股份有限公司及其子公司

主要股東資訊

民國 113 年 6 月 30 日

附表九

單位：仟股

主 要 股 東 名 稱	股 份	
	持 有 股 數	持 股 比 例
CAPITALAND LIMITED	36,825,474	18.30%
TONG ONE HOLDINGS LIMITED	24,000,000	11.92%
RICHARD INTERNATIONAL	24,000,000	11.92%
蔡 易 庭	23,115,486	11.48%
蔡 明 地	19,129,556	9.50%
中國信託商業銀行受託保管東聯公司投資專戶	11,349,410	5.64%
NEW STAR LIMITED	10,400,000	5.16%
MEGA SUN LIMITED	10,400,000	5.16%

註 1：本表主要股東資訊係由集保公司以當季季底最後一個營業日，計算股東持有公司已完成無實體登錄交付（含庫藏股）之普通股及特別股合計達 5% 以上資料。本公司合併財務報告所記載股本與實際已完成無實體登錄交付股數，可能因編製計算基礎不同或有差異。

註 2：上開資料如屬股東將持股交付信託，係以受託人開立信託專戶之委託人個別分戶揭示。至於股東依據證券交易法令辦理持股超過 10% 之內部人股權申報，其持股包括本人持股加計其交付信託且對信託財產具有運用決定權股份等，有關內部人股權申報資料請參閱公開資訊觀測站。

# 社團法人台北市會計師公會會員印鑑證明書

北市財證字第 1131990 號

會員姓名： (1) 謝明忠  
(2) 呂宜真

事務所名稱： 勤業眾信聯合會計師事務所

事務所地址： 台北市信義區松仁路100號20樓

事務所統一編號： 94998251



事務所電話： (02)27259988

委託人統一編號： 02769941


會員書字號： (1) 北市會證字第 3356 號  
(2) 北市會證字第 4171 號

印鑑證明書用途： 辦理 開曼東明控股股份有限公司


113 年 01 月 01 日 至  
113 年度 (自民國 113 年 06 月 30 日 ) 財務報表之查核簽證。

簽名式 (一)	謝明忠	存會印鑑 (一)	
簽名式 (二)	呂宜真	存會印鑑 (二)	

理事長：



核對人：



中華民國 113 年 07 月 26 日