



開曼東明控股(股)公司  
TONG MING ENTERPRISE CO.,LTD.  
KY 5538  
法人說明會 2021.11.12

東明智能製造  
用科技創造新未來



## 免責聲明

- 🔩 本簡報由開曼東明控股（股）公司所編製，所載之資料、意見及預測乃根據本公司認為可靠之資料來源及以高度誠信來編製，惟開曼東明成員並不就此等內容之準確性、完整性或正確性作出明示或默示之保證，亦不會對此等內容之準確性、完整性或正確性負任何責任或義務。
- 🔩 本簡報僅供參考，未經本公司批准同意，本簡報不得翻印或作其他任何用途。



# 公司沿革





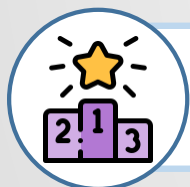
# 市場地位、公司現況



精線市佔中國前三大



10,000家經銷服務商



中國市佔率第一



單一廠規模世界第一



世界唯一從製造到通路整合



# 產業運用





# 產品介紹

*We are a service passionately focused on the professional development and success of our customers*

緊固件(螺絲、螺帽)



精線



策略型外貿產品





## 產業市場簡介—應用產業

- 大中國內需型實體經濟
- 區域市場產業發展應用：  
太陽能、電動車、軌道交通、  
畜牧養殖業、大樓建設、  
冷鏈設備、城市基礎建設、  
環保淨水處理、水資源設備、  
發電廠、冷卻水塔、機械  
設備、食品設備。





# 產業市場簡介—全球現況

保持年增3~5%  
的需求成長

綠能

基礎建設

發電站

醫療站

機電設備

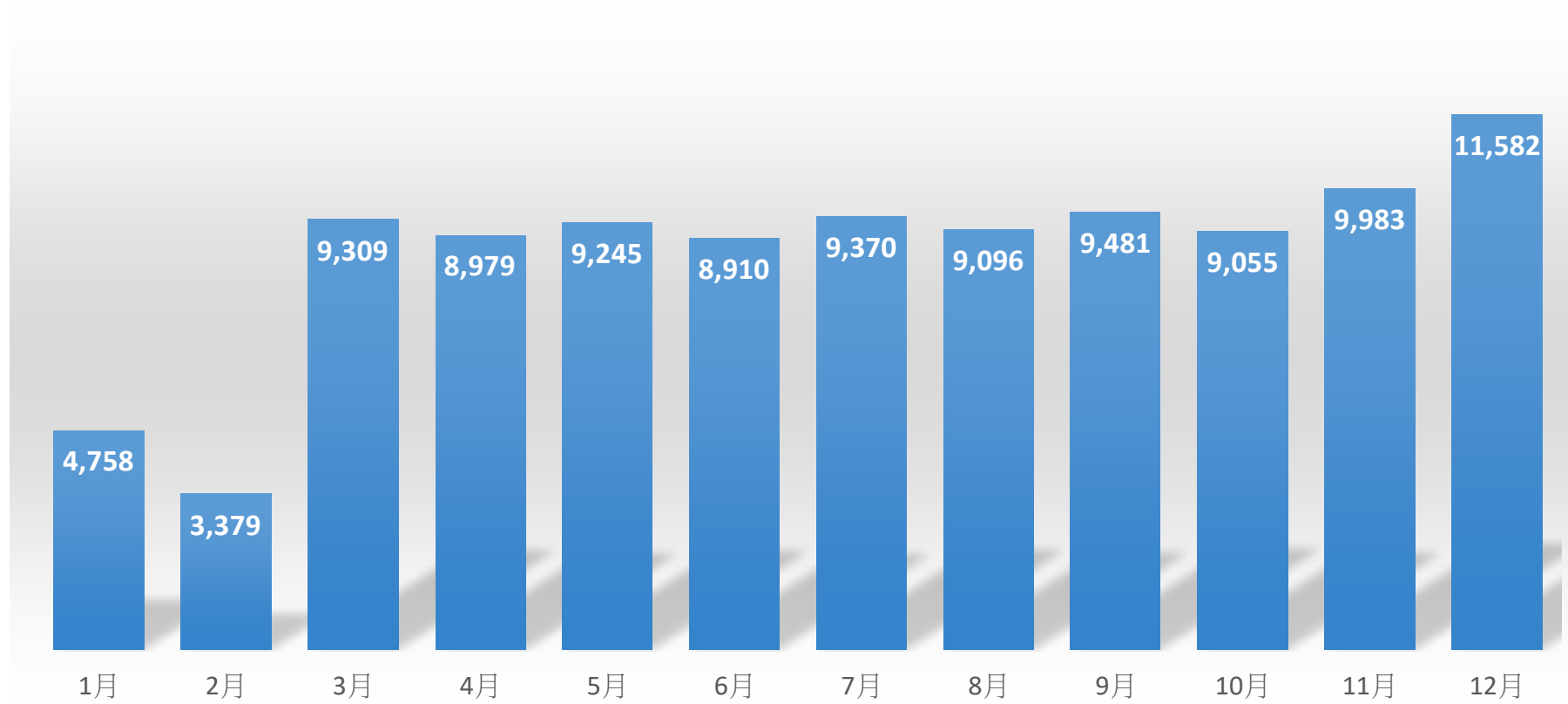
# 營運成績





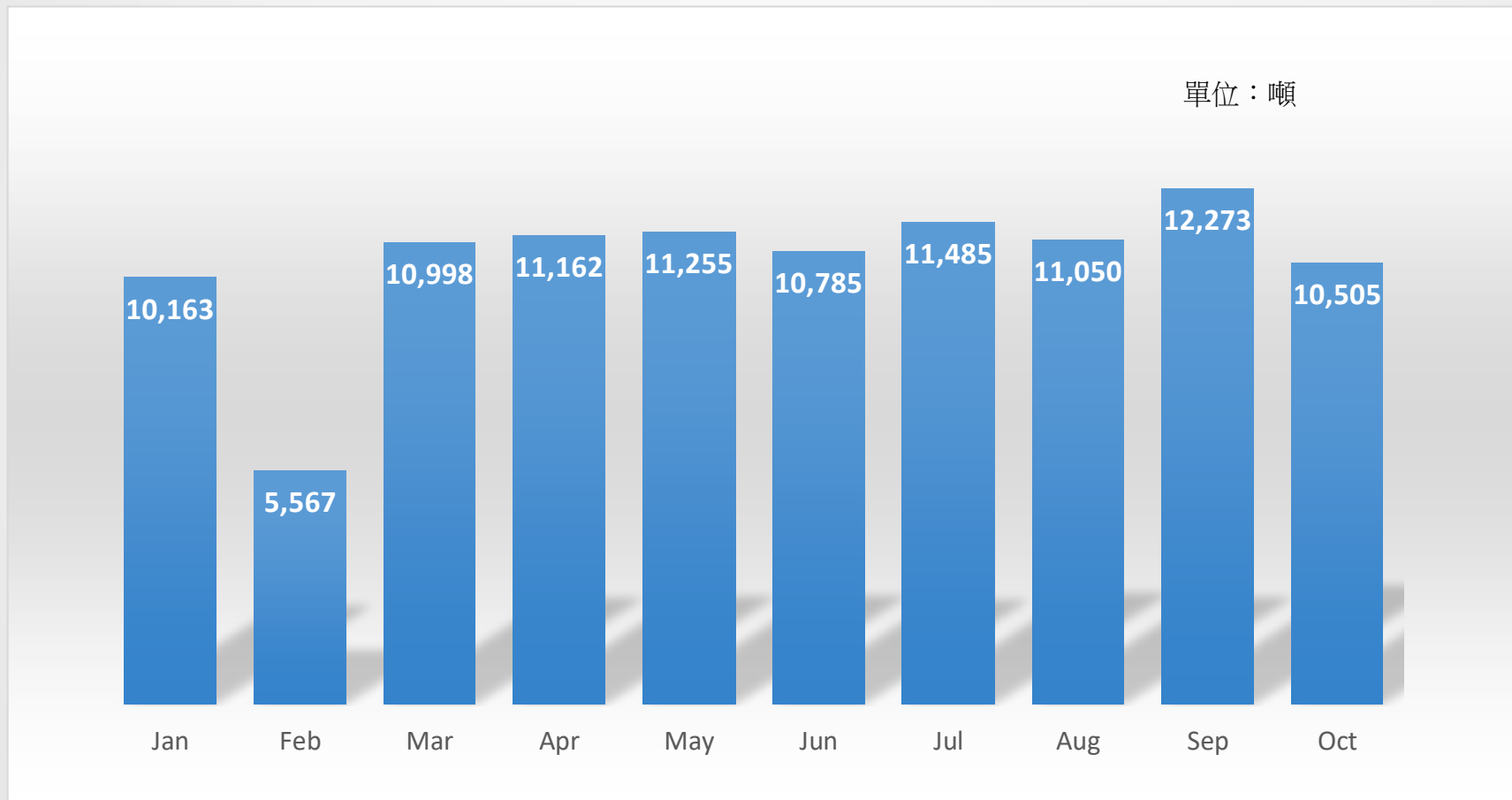
# 東明KY2020年度出貨量變化

單位：噸





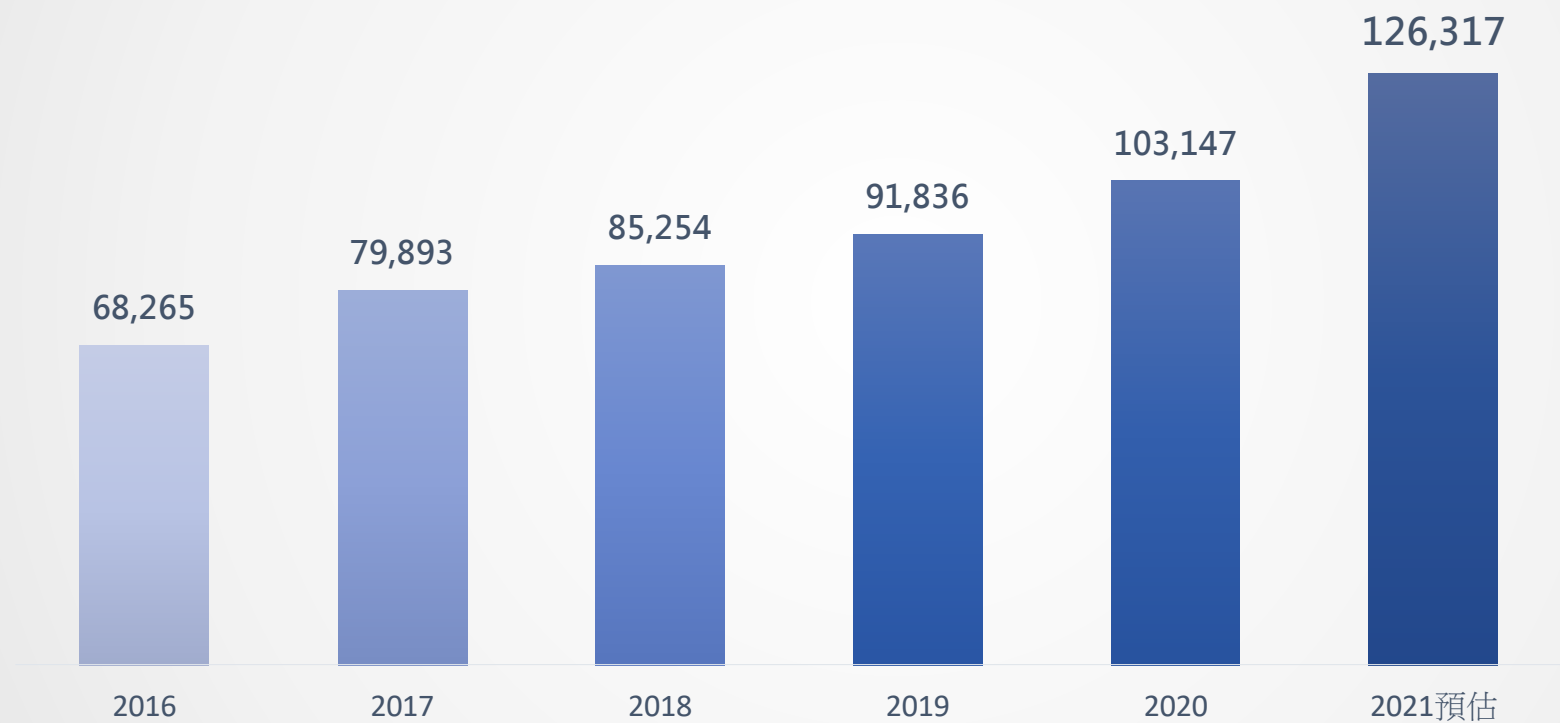
# 東明KY2021年度1~10月出貨量變化





# 東明KY近5年度出貨量變化

單位：噸





# 東明KY營運成績及現況：內外銷差異

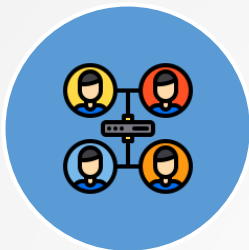
項目		精線	緊固件 (外銷)	緊固件 (內銷)	策略型貿易產品
營運模式		訂單生產	訂單生產	通路服務	主動式合作夥伴
客戶性質		中國境內終端工廠	國外通路商	10,000多家 經銷商	國外重點客戶
產品別 營業額 比重	2020年	19.00%	12.23%	53.14%	15.63%
	2021年 前三季	18.10%	14.55%	51.22%	16.13%



# 東明KY生產力成績

## 客戶數

外銷：350家  
內銷：10,000多家



## 預估出貨數

2021年預估產出噸數  
12萬~13萬噸



## 產品數

32,000種



## 出貨能力

單天出貨處理能力  
達8,000筆以上



## 環保製程

減少油污廢氣



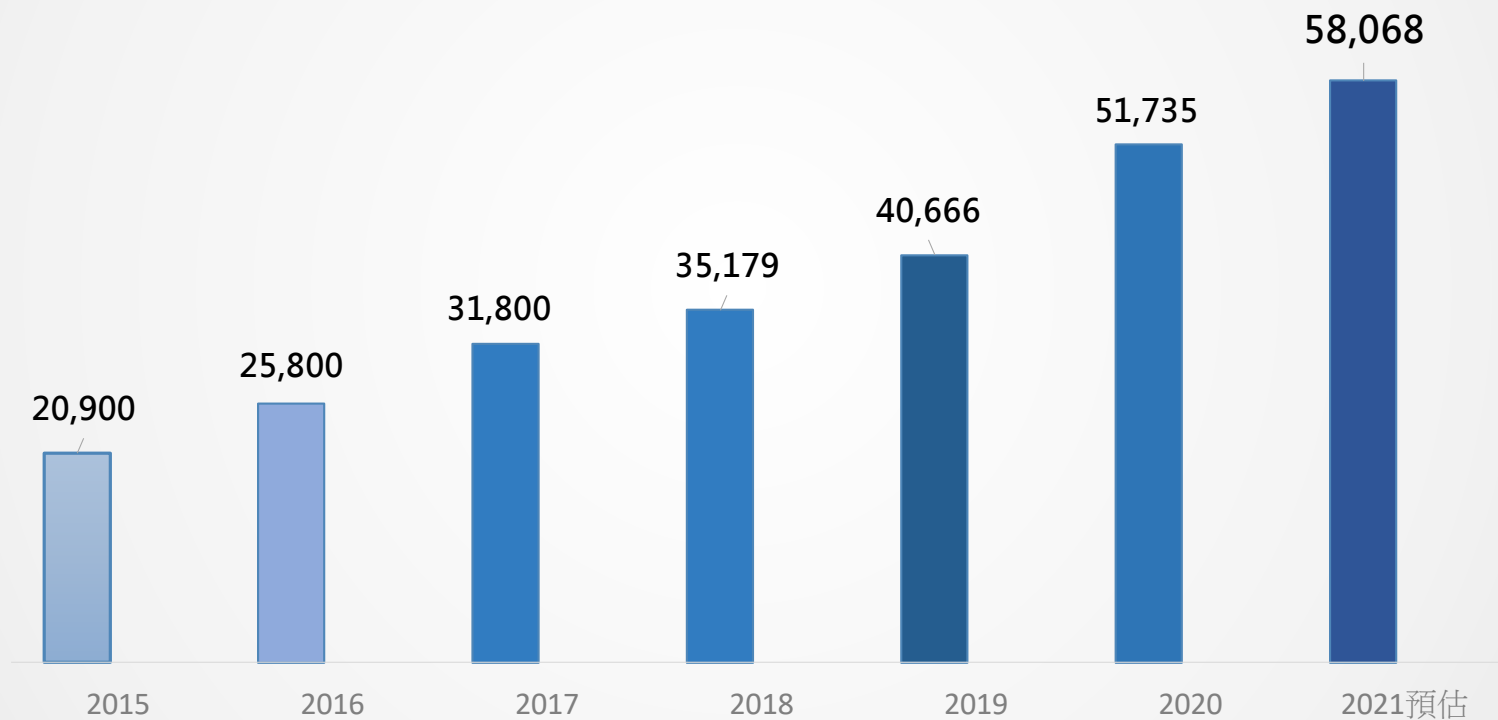
# TRONG

- ✦ 生產成型機台：310套
- ✦ 優良設計生產動線
- ✦ 先進之生產設備
- ✦ 精確的生產模具控管
- ✦ 不良率：千分之三以下
- ✦ 高效能出貨流程
- ✦ 推展環境友善的製造模式



# 浙江東明2015~2021年度內銷出貨量成長情況(緊固件)

單位：噸

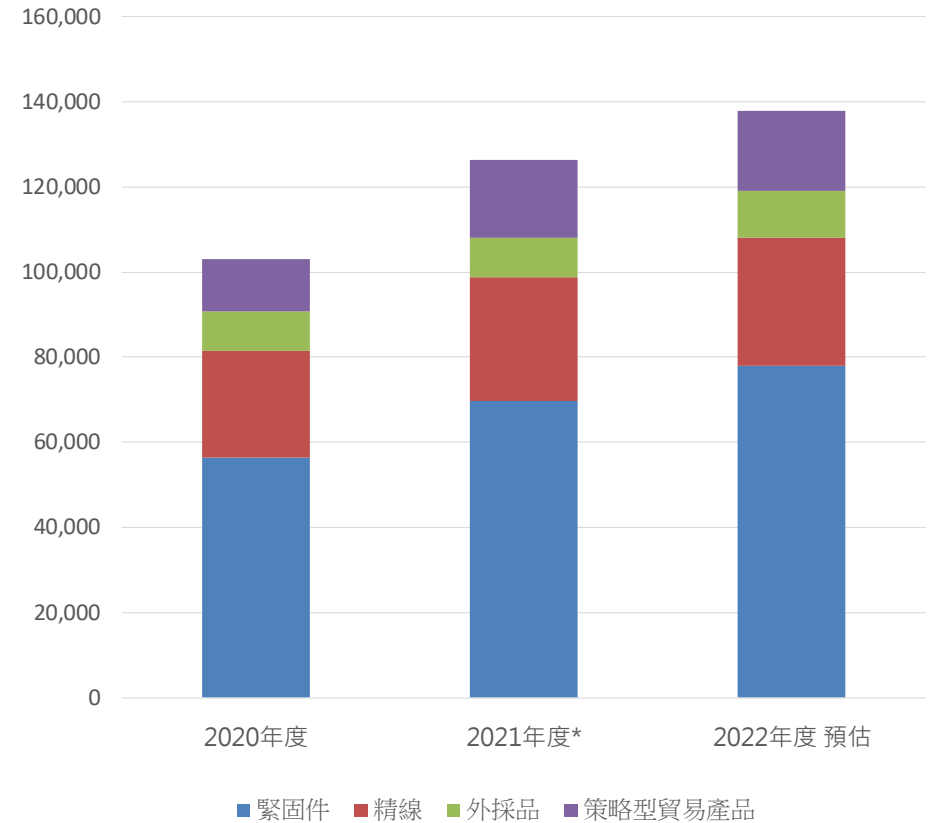




# 東明KY近兩年出貨量比較

年度	2020年度	2021年度*	2022年度 預估
主要產品	出貨量	出貨量	出貨量
緊固件	56,468	69,700	78,000
緊固件佔比	55%	55%	65%
精線	25,007	29,000	30,000
精線佔比	24%	23%	25%
外採品	9,246	9,500	11,000
外採品佔比	9%	8%	9%
策略型貿易產品	12,426	18,117	19,000
策略型貿易產品佔比	12%	14%	14%
合計	103,147	126,317	138,000

\*2021年度依前三季推估全年度



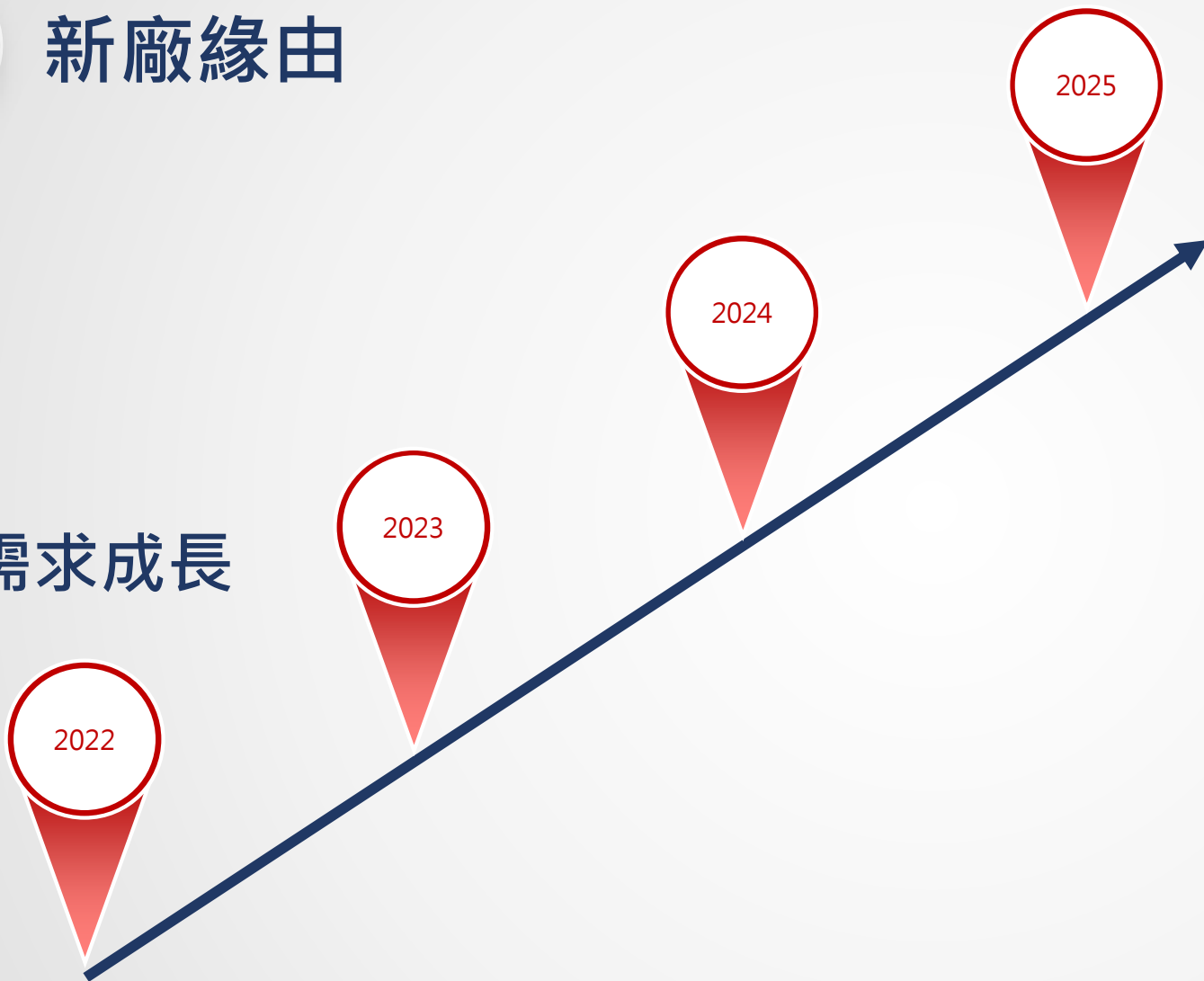
# 未來擴產計畫





# 新廠緣由

市場需求成長



## 營銷模式效益發揮

-  Service
-  Channel
-  Quality
-  Production



# 新廠投資計畫

土地：72畝 (47,927平方米)

產品：小螺絲及螺帽

產能規劃：3~5年後增加80,000噸





## 新廠與本廠廠區佔地



47,927.0m<sup>2</sup>



152,062.5m<sup>2</sup>



## 新廠與本廠產能



第一年4.5萬噸  
3年後增至8萬噸



13.6萬噸



## 新廠與本廠分工生產



新廠生產產品以螺帽和小螺絲為主，第一年將生產35,000噸螺帽和10,000噸小螺絲。  
預計2022年10月完工生產。



本廠持續增量生產目前螺絲尺寸

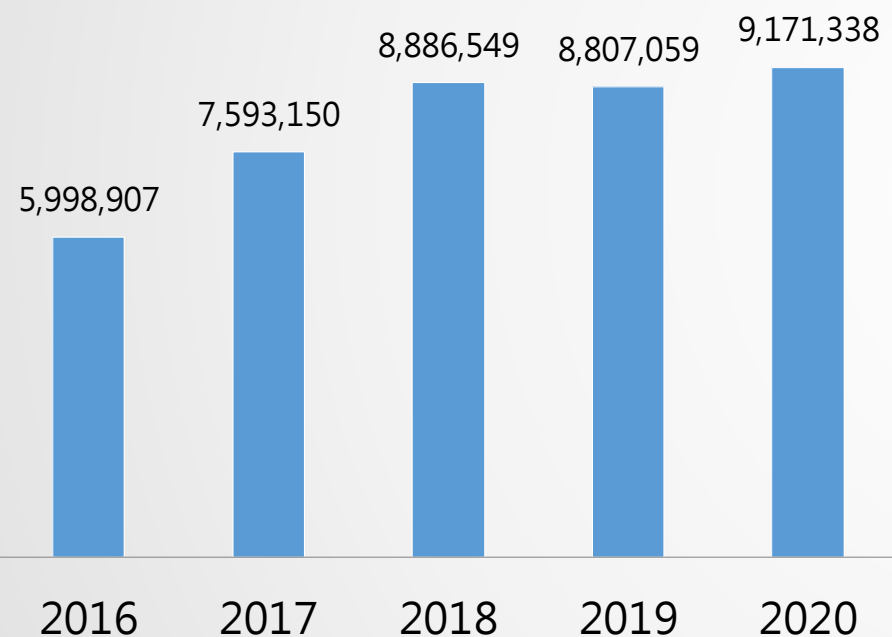
# 重要財務資訊



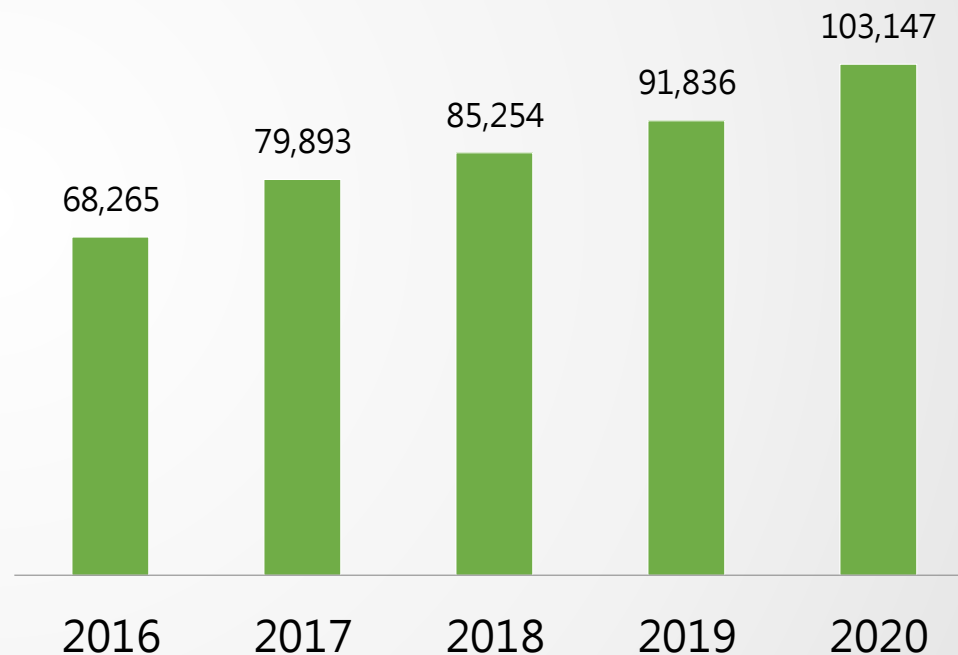


# 東明KY近五年銷售量及銷售額

## 銷售額(新台幣仟元)



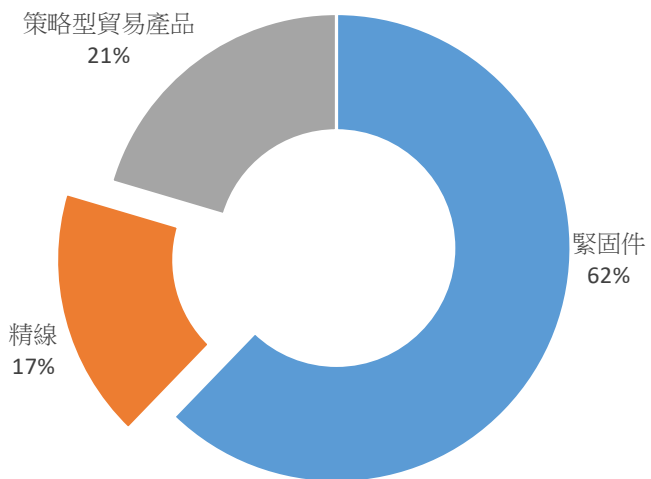
## 銷售量(噸)



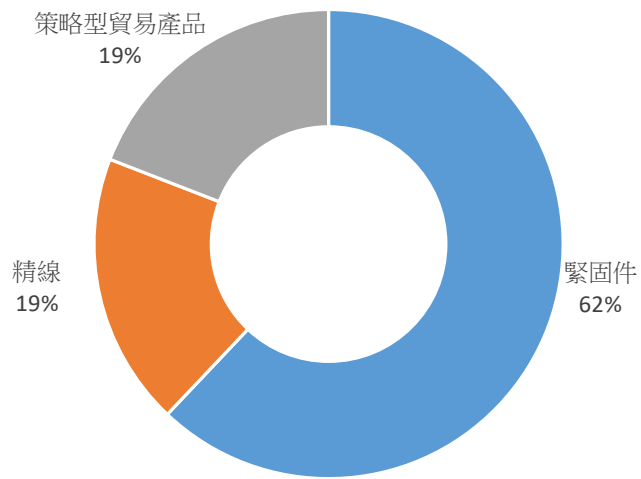


# 東明KY近三年銷售產品營業額占比

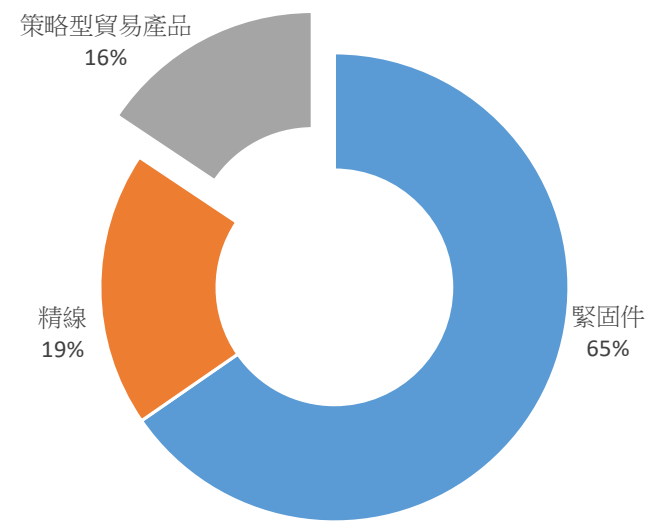
2018



2019

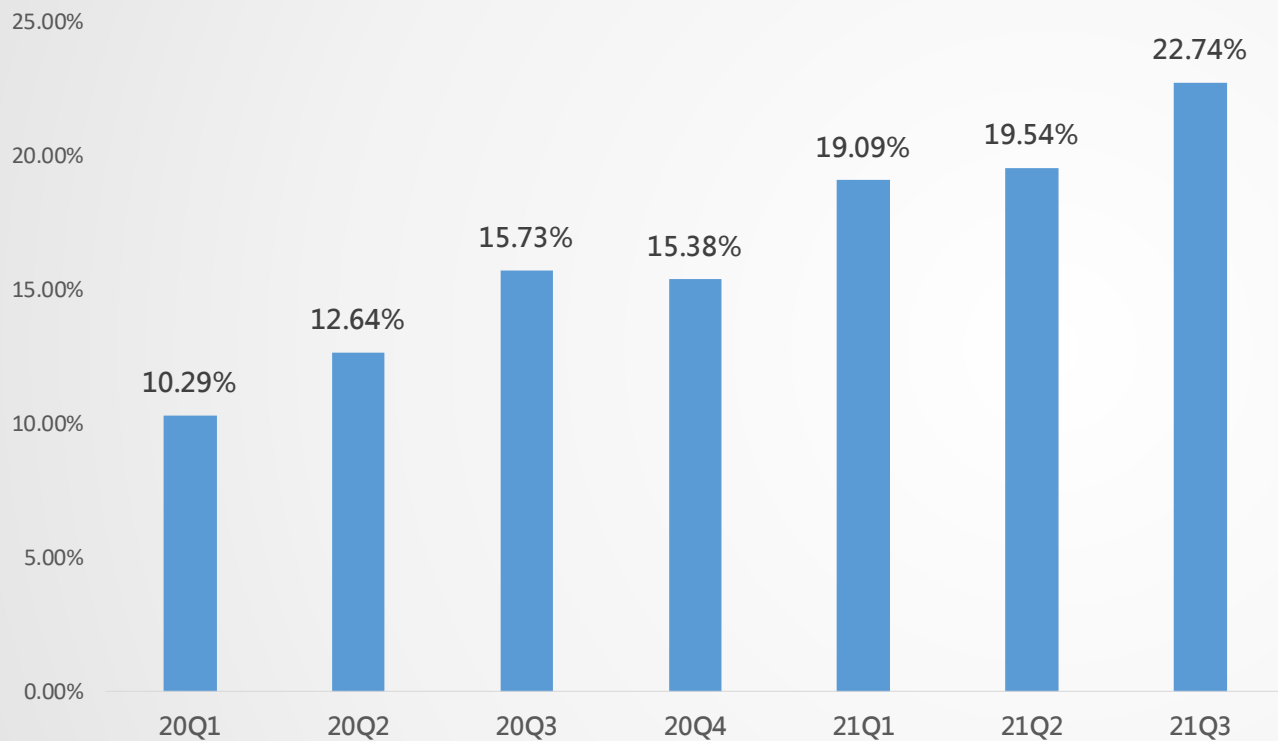


2020





# 東明KY每季毛利率%

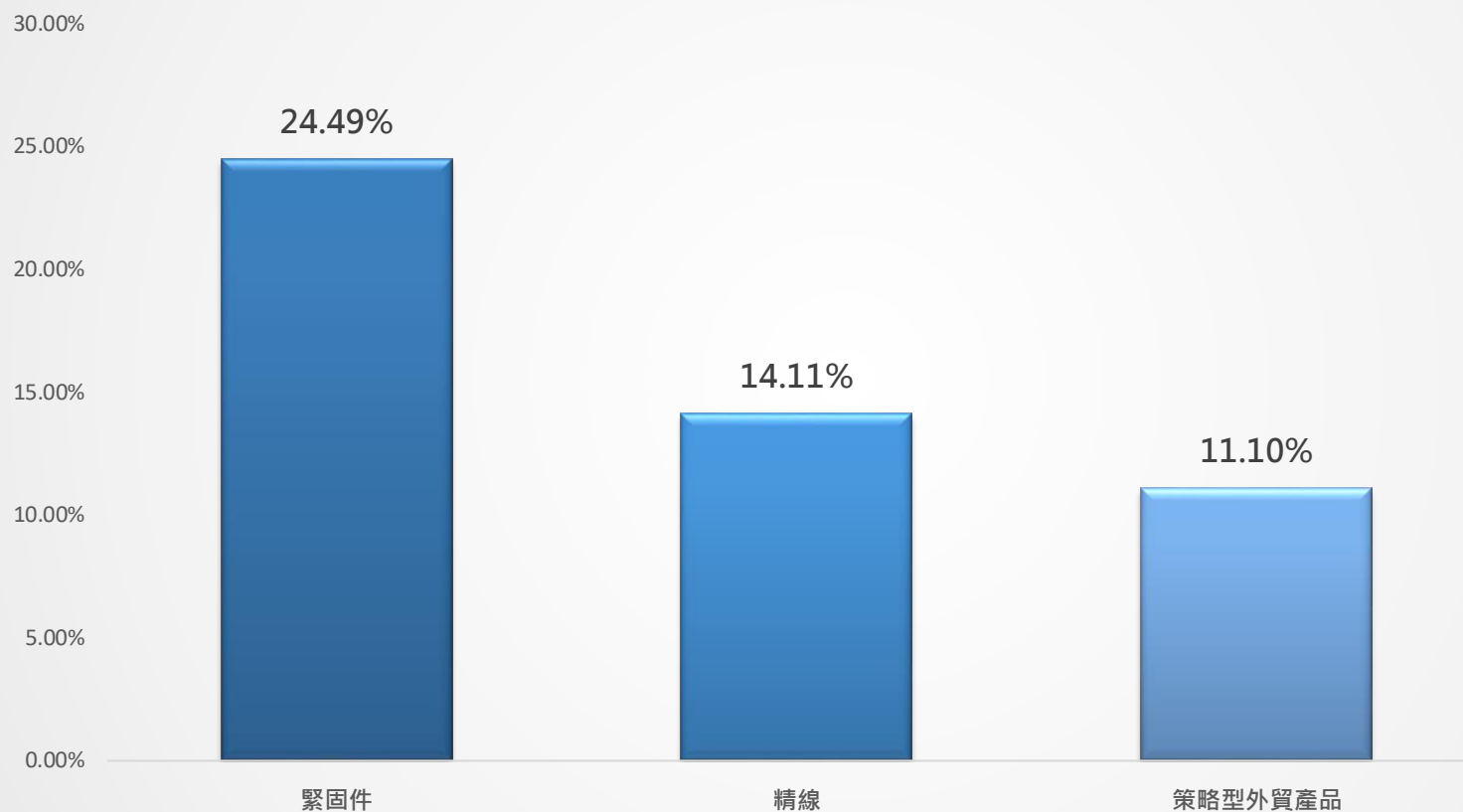


## 毛利影響因素

1. 原物料波動
2. 產品組合
3. 市場佔有率擴大戰略
4. 各別市場佔比差異

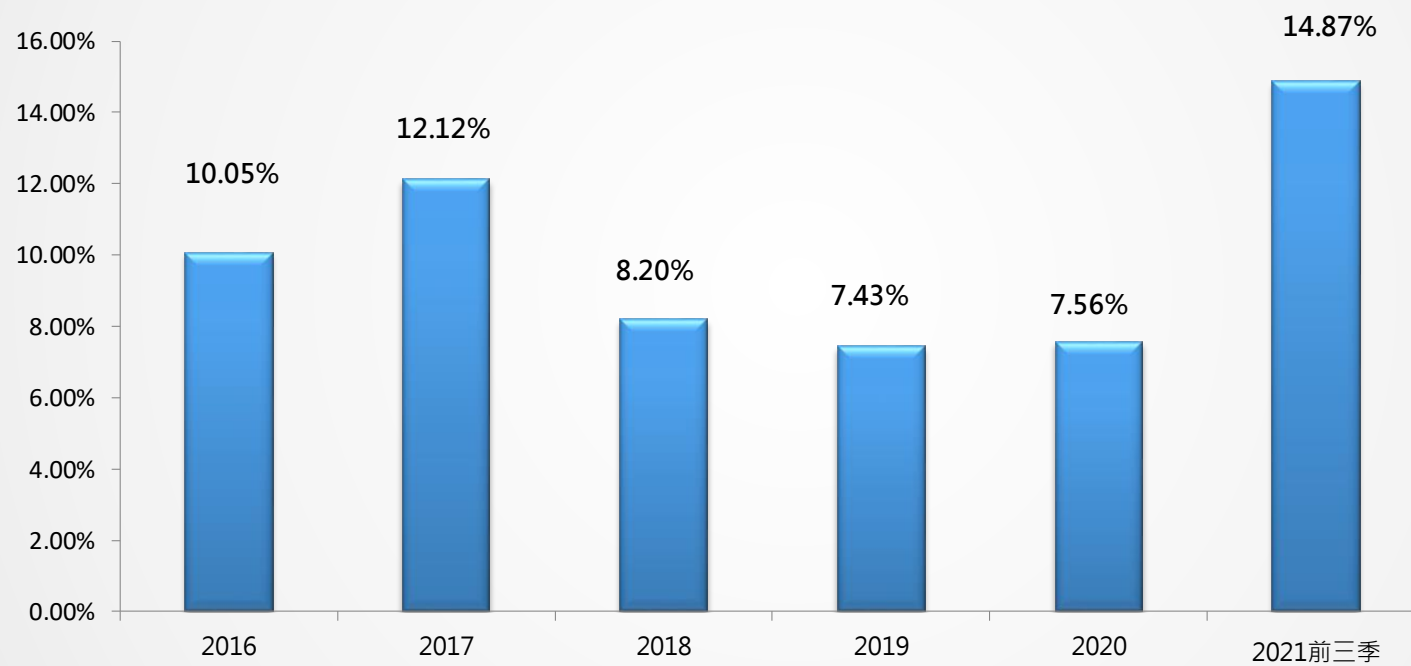


# 東明KY 2021前三季產品平均毛利率%





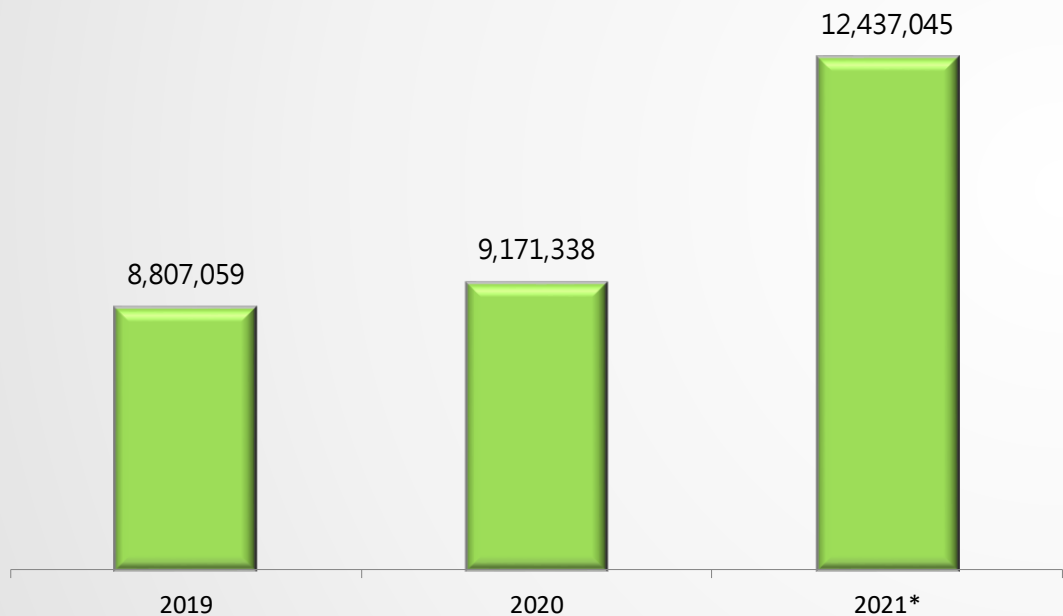
# 東明KY近5年度營業淨利率%



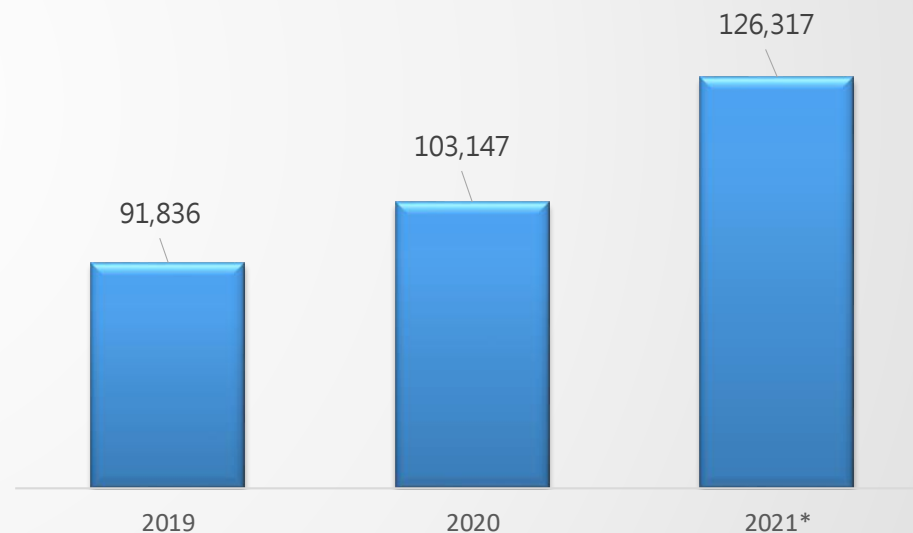


# 東明KY 近年營收及出貨量變化

## 營業收入(仟元)



## 出貨量(噸)



\*2021年度依前三季推估全年度



## 東明KY歷年損益

新台幣仟元

項目	2016	2017	2018	2019	2020
營業收入	5,998,907	7,593,150	8,886,549	8,807,059	9,171,338
營業毛利	1,094,823	1,428,517	1,327,998	1,221,920	1,273,041
營業淨利	603,005	920,219	728,384	654,299	693,083
稅前淨利	597,791	868,315	672,199	588,475	590,599
稅後淨利	467,632	685,825	537,442	467,504	494,824
基本每股盈餘 (新台幣元)	2.78	4.07	3.19	2.77	2.94



# 東明KY簡明損益同期比

新台幣仟元

項目	2021前三季	2020前三季	增(減)金額	增(減)比率%
營業收入	9,327,783	6,424,271	2,903,512	45.20%
營業毛利	1,927,330	850,450	1,076,880	126.62%
營業淨利	1,387,013	427,135	959,878	224.72%
稅前淨利	1,250,589	381,144	869,445	228.11%
稅後淨利	1,017,650	302,028	715,622	236.94%
基本每股盈餘 (新台幣元)	5.85	1.79	4.06	226.26%

# 未來發展前景





## 未來發展及股利

3~5年產出增長1倍。

穩定配息。

項目/年度	2019	2020	2021前三季
權益報酬率(%)	12.03	12.29	26.5
現金股利(元)	1.5	1.8	未定
基本每股盈餘(元)	2.77	2.94	5.85

**THANK YOU**