開曼東明控股(股)公司
TONG MING ENTERPRISE CO.,LTD.
KY 5538
法人說明會 2024.08.27

東明智能製造
用科技創造新服務

免責聲明

- 本簡報由開曼東明控股（股）公司所編製，所載之資料、意見及預測乃根據本公司認為可靠之資料來源及以高度誠信來編製，惟開曼東明成員並不就此等內容之準確性、完整性或正確性作出明示或默示之保證，亦不會對此等內容之準確性、完整性或正確性負任何責任或義務。

- 本簡報僅供參考，未經本公司批准同意，本簡報不得翻印或作其他任何用途。

公司沿革

- 1995 浙江東明有限公司成立
- 2008 通過國家高新技術企業認定
- 2013 在台灣證券交易所掛牌上市
- 2016 電子商務導入
- 2018 強化製造整合增設區域倉庫
- 2019 智慧運算強化生產排程
- 2021 浙江嘉興產能擴展計劃
- 2023 新廠量產
- 2024 營銷管理升級

市場地位、公司現況

單一廠規模世界第一

世界唯一從製造到通路整合

中國市佔率第一

精線市佔中國前三大

10,000家經銷服務商

主要應用產業—光伏

儲能設備



產品介紹

We are a service passionately focused on the professional development and success of our customers

緊固件(螺絲、螺帽)

精線

策略型外貿產品

公司近年任何獲獎紀錄

2020.02
- 2019年度高品質發展十強工業企業
- 2019年度數字經濟優秀企業
- 2019年度和諧勞動關係先進單位

2021.02
- 2020年度高品質發展十強工業企業

2021.03
- 浙江省緊固件十強科技創新企業
- 浙江省緊固件單項產品冠軍企業

2022.03
- 2021年度高品質發展十強工業企業

2022.04
- 紅十字博愛功勳獎銅獎

2023.03
- 2023年愛心公益捐贈證書

2023.08
- 國家級專精特新小巨人

◆ 溫室氣體盤查及查證時程規劃及執行情況

工作項目	母公司	各子公司
訂定設置專（兼）職單位、專（兼）職人員人數及職掌範圍	2022年8月	2024年8月
訂定盤查規劃	2022年12月	2024年12月
訂定查證規劃	2023年12月	2026年12月
實際導入ISO 14064	2024年1月	2025年1月
ISO 14064 查證時間	2024年6月	2027年6月

CBAM實施階段

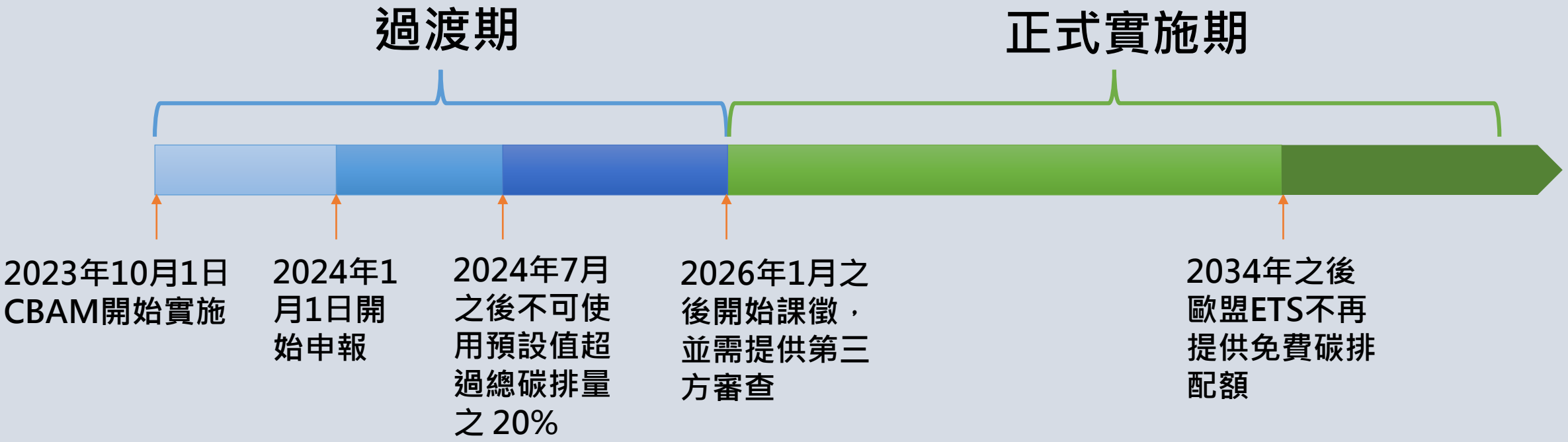
過渡期
正式實施期
2023年10月1日CBAM開始實施
2024年1月1日開始申報
2024年7月之後不可使用預設值超過總碳排量之 20%
2026年1月之後開始課徵，並需提供第三方審查
2034年之後歐盟ETS不再提供免費碳排配額

目前我們已做到

- 生產事業單位：已完成生產製造邊界之碳盤查，可以提供產品之直接碳排與間接碳排訊息。最新之碳排數據如下：

直接碳排（tCO2e）	間接碳排（tCO2e）	合計碳排（tCO2e）
1.951	1.173	3.124

- 貿易事業單位：已完成供應鏈之CBAM相關教育訓練，具備提供直接碳排與間接碳排數據之能力
- 目前正和歐盟認可之第三方審查單位討論查驗程序與方法
- 正在規畫制定「基於科學基礎減碳倡議SBTi」之減碳計畫。

TONG
GROWING A POWERFUL FUTURE

產業市場簡介—全球現況

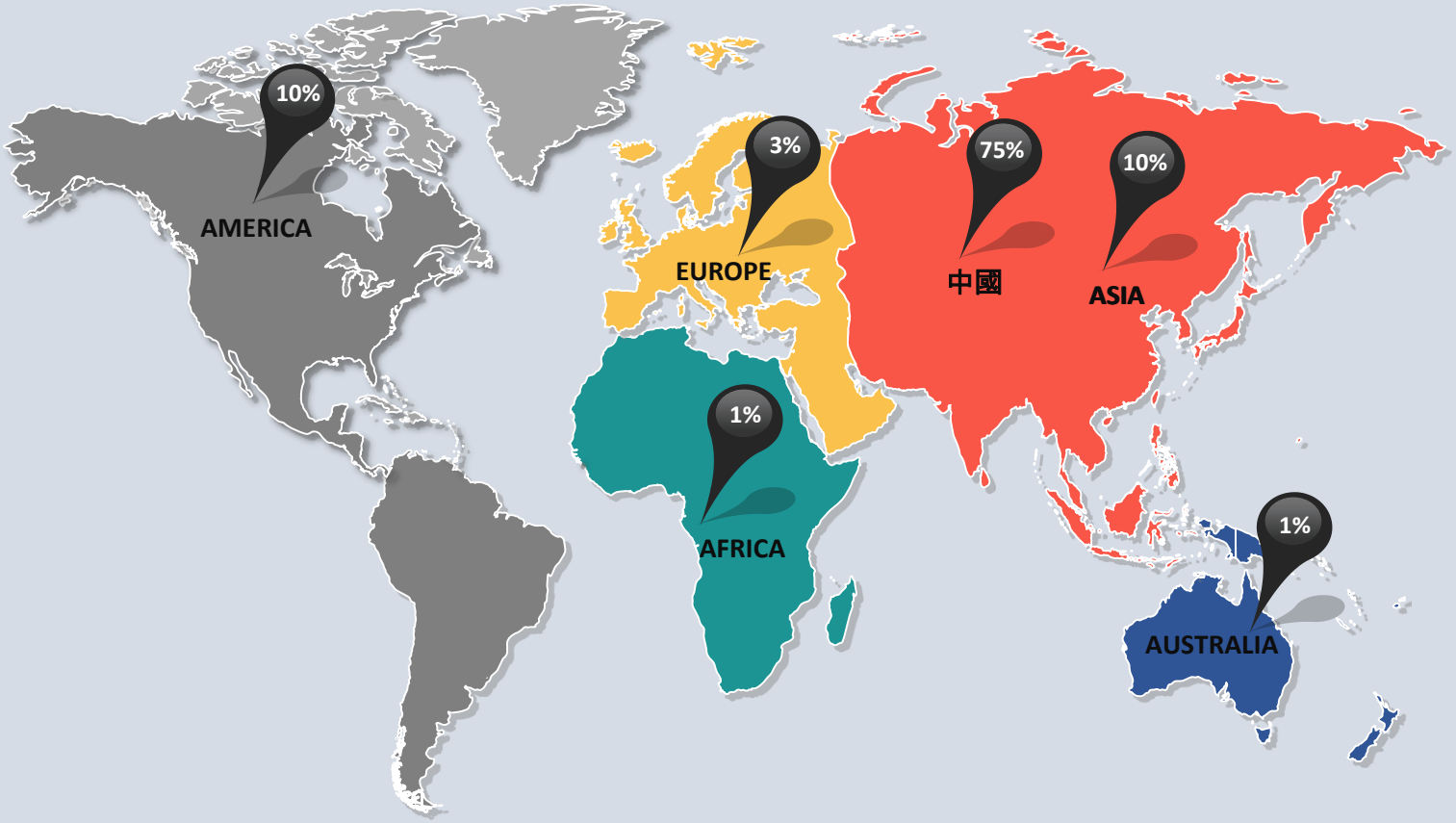

- 區域經濟保護主義深化，競爭障礙複雜化
- 全球投資減緩
- 中國需求量已經漸行恢復
- 貿易關稅及俄烏戰爭的影響持續
- 美國降息後庫存回補

營運成績

東明KY2024年度1~6月出貨量變化

單位：噸

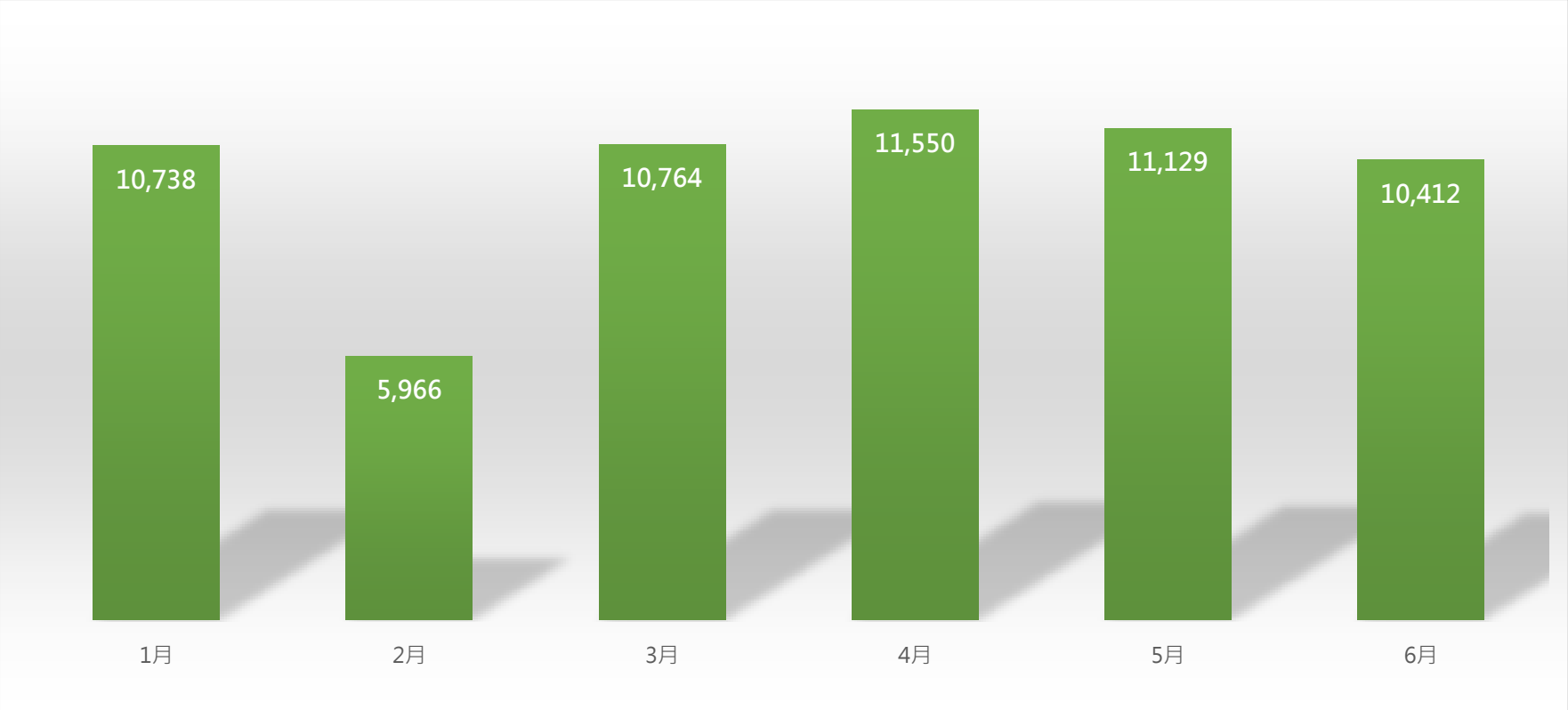

東明KY2024年度H1出貨量與去年同期比

單位：噸

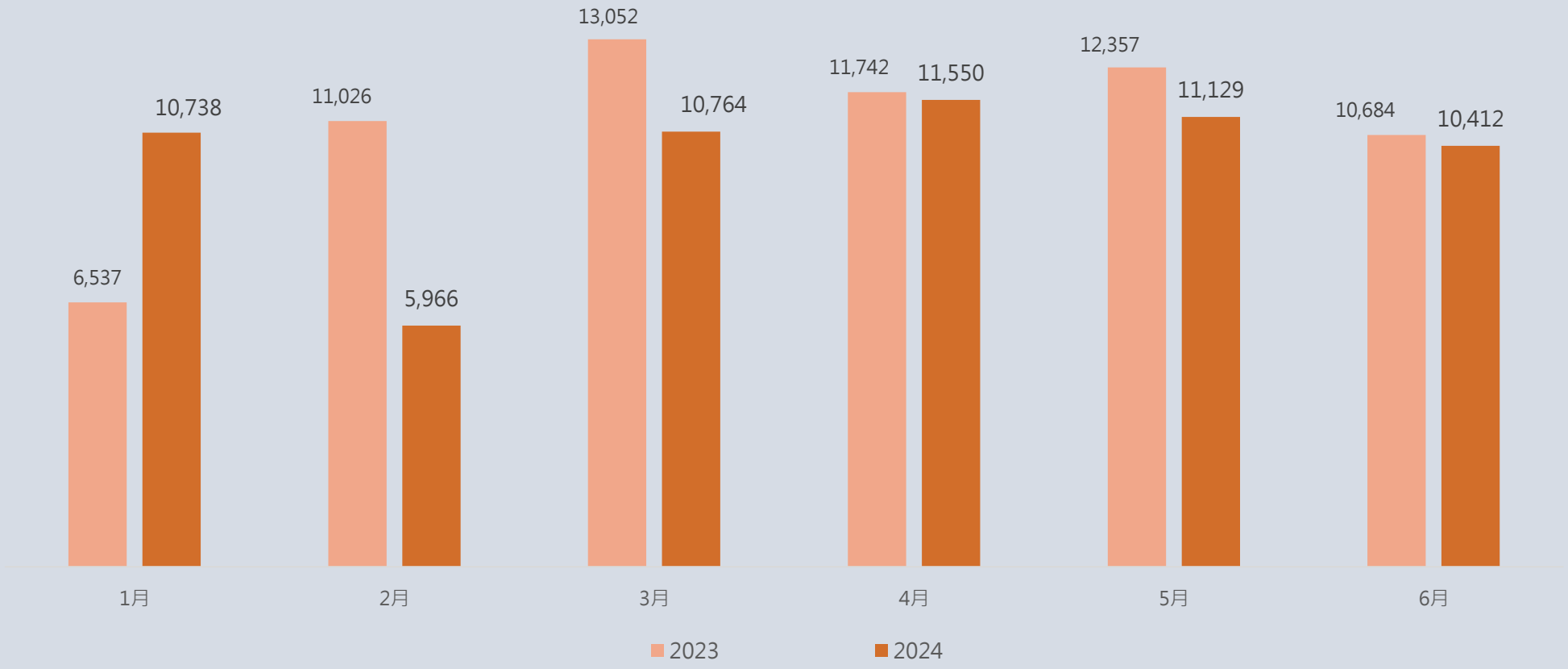

東明KY近5年度出貨量變化

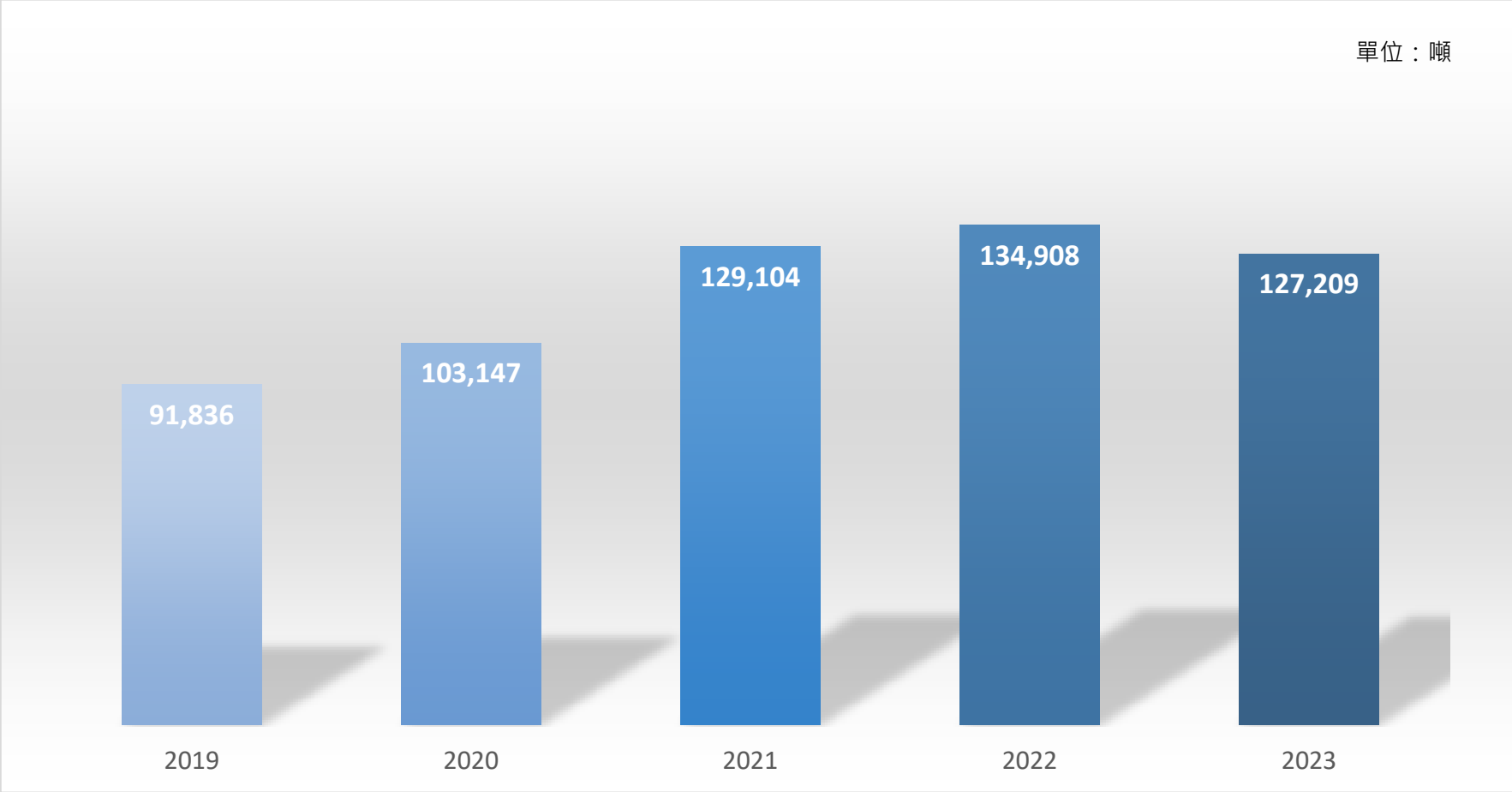

浙江東明2015~2024 H1內銷出貨量成長情況(緊固件)

單位：噸

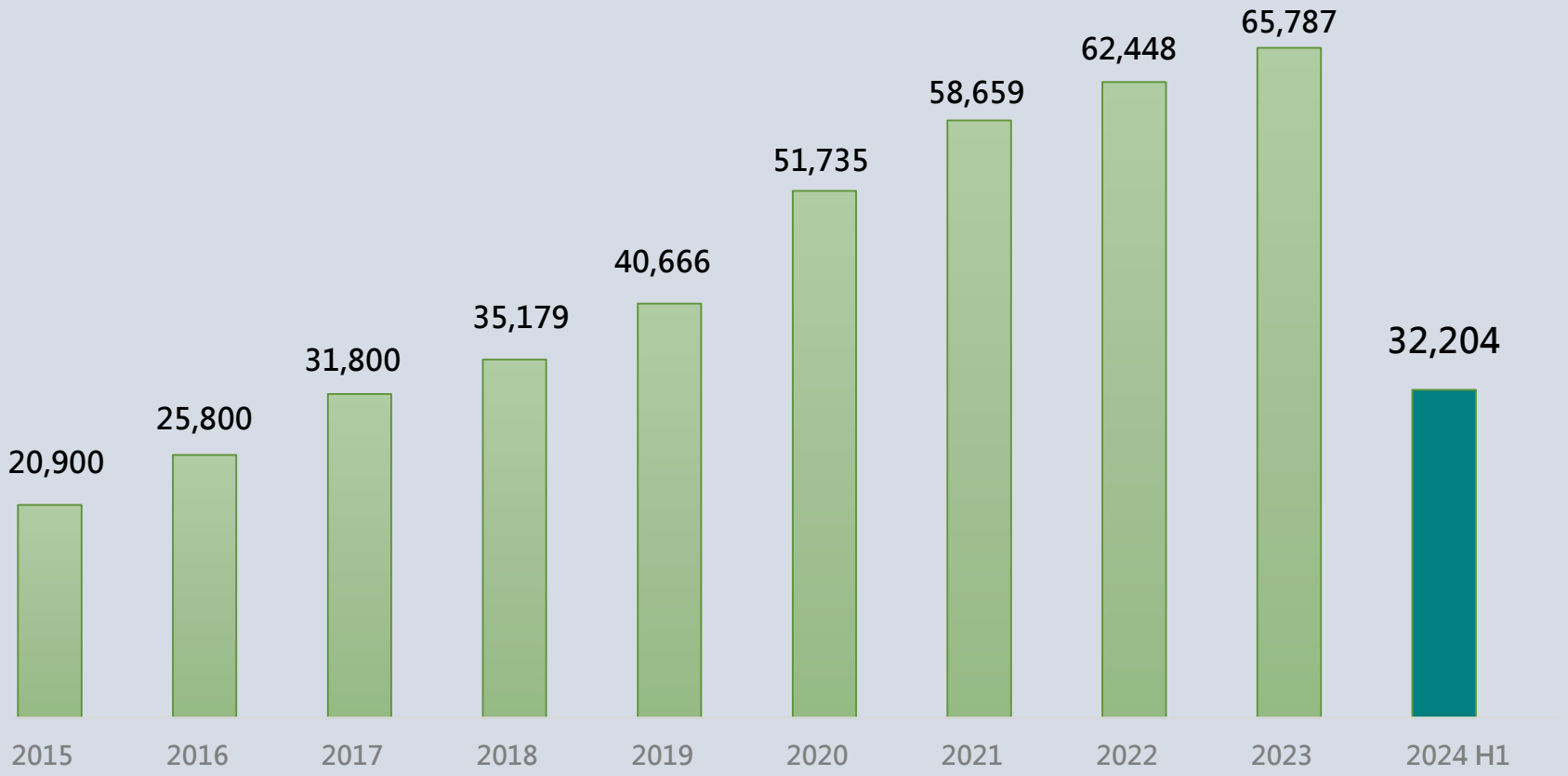

東明KY營運成績及現況：內外銷差異

項目		精線	緊固件(外銷)	緊固件(內銷)	策略型貿易產品
營運模式		訂單生產	訂單生產	通路服務	主動式合作夥伴
客戶性質		中國境內終端工廠	國外通路商	10,000多家經銷商	國外重點客戶
產品別營業額比重	2023年	16.13%	12.54%	54.47%	16.86%
	2024年H1	18.18%	14.33% 回升	56.68%	10.81%

市場端
庫存降低

東明KY生產力成績

優良設計
生產動線
生產成型
機台:559套
友善製程
先進之 生
產設備
精確的生
產模具控
管
即時監控
出貨流程
不良率：
千分之三
以下

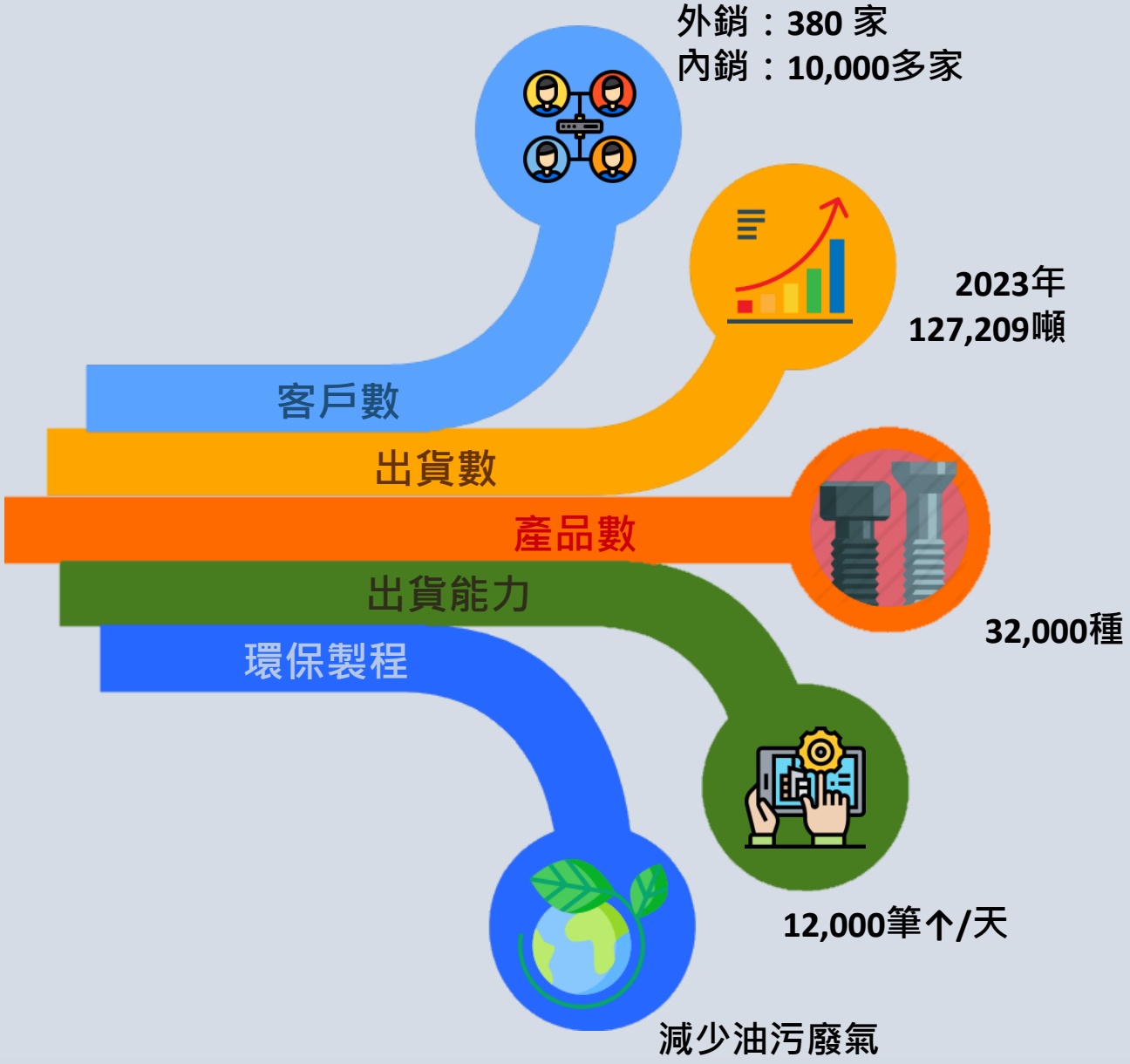
外銷：380 家
內銷：10,000多家
客戶數
2023年
127,209噸
出貨數
產品數
32,000種
出貨能力
12,000筆↑/天
環保製程
減少油污廢氣

東明營銷架構—協助客戶端採購風險降低

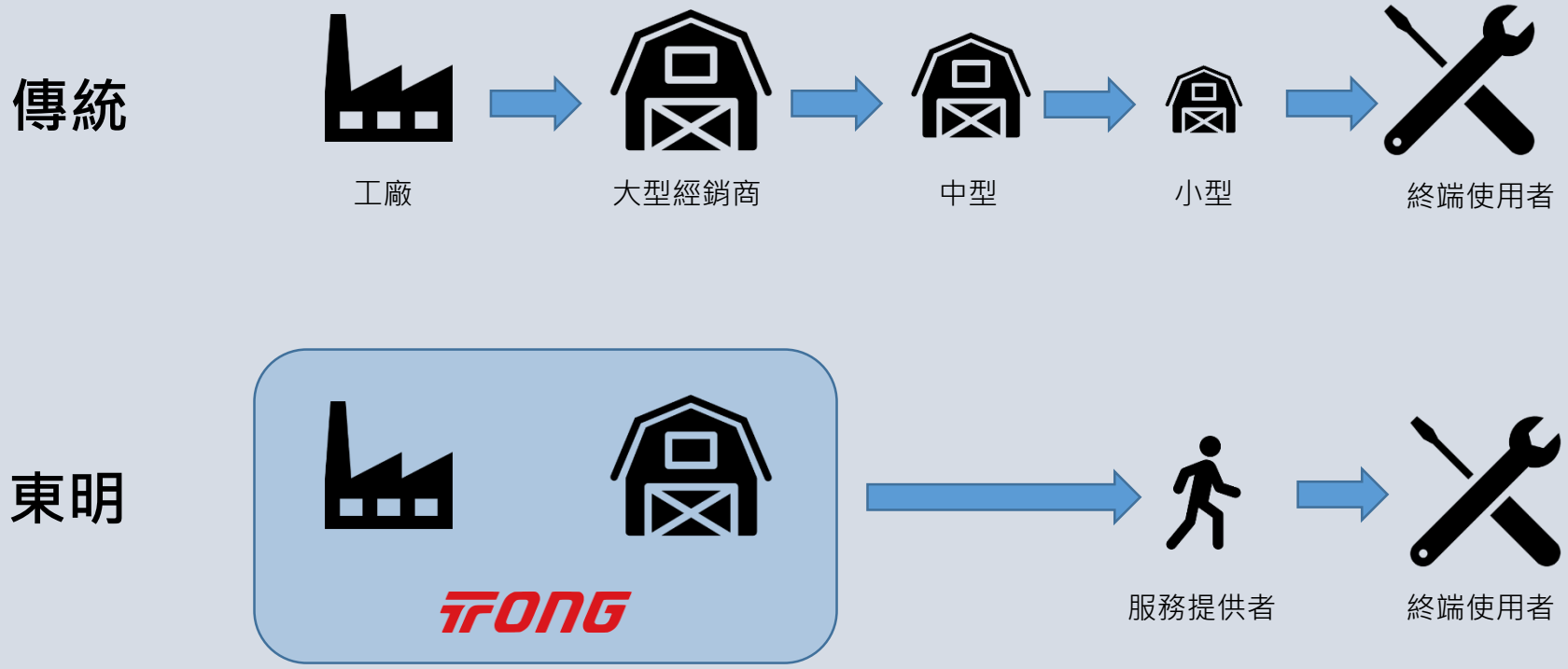

深耕電子商務平台

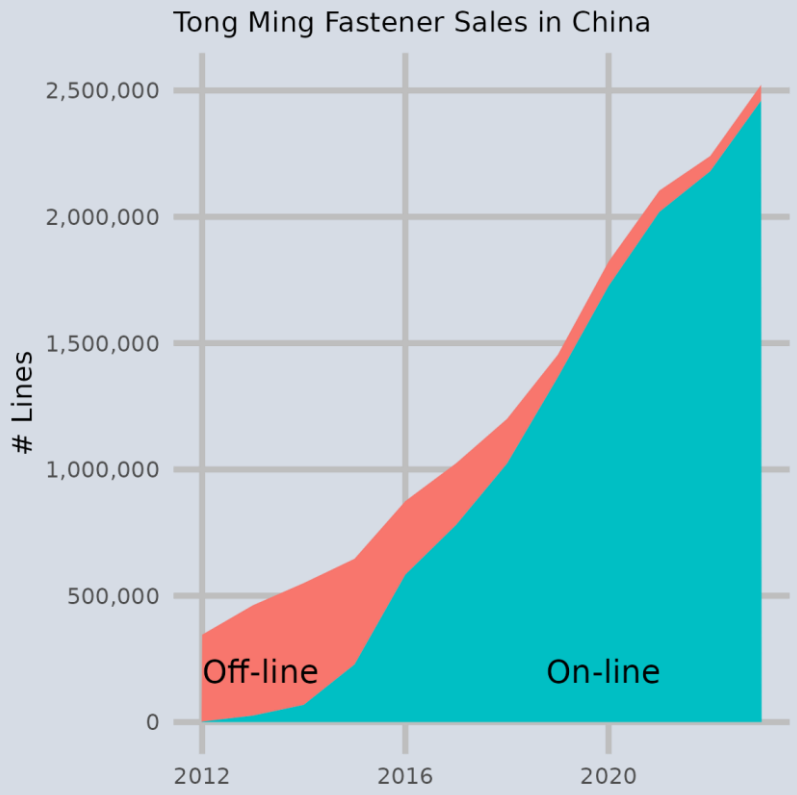
Tong Ming Fastener Sales in China
Lines
2,500,000
2,000,000
1,500,000
1,000,000
500,000
0
2012
2016
2020
Off-line
On-line

东明广场
发布需求再简化
点击海报前往体验极速发布>>

東明 4.0 優勢

我們的客戶不需要持有庫存

- 快速到貨　當天5:30pm前下單，隔天上午到貨
- 小量下單　一箱、一盒、一袋或一支
- 品項完整　99% 使用率，快速補充，高品質

降低資金需求

- 減少物流成本　東明可以運送給客戶的客戶
- 快速客製化　表面處理，重新包裝，重貼標籤
- 融資服務　與中國工商銀行合作，為客戶提供融資

緊固件產能提升

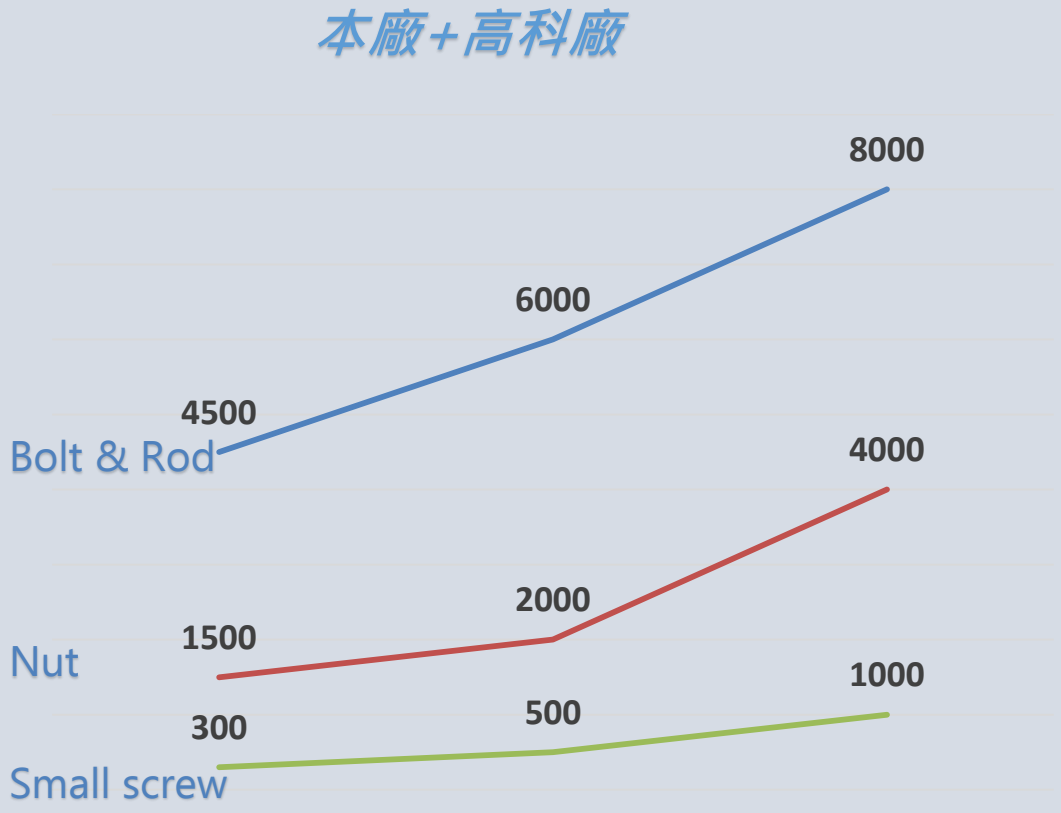
本廠+高科廠
Bolt & Rod
4500
6000
8000
Nut
1500
2000
4000
Small screw
300
500
1000

大尺寸螺栓產線

Product Range expansion

M27-M36 Cold Forming

DIN933-1987(FT)		DIN931-1987(PT)	
M4-0.7	8 - 40 mm	M6-1.0	30 - 150 mm
M5-0.8	8 - 65 mm	M8-1.25	30 - 300 mm
M6-1.0	10 - 150 mm	M10-1.5	35 - 300 mm
M8-1.25	12 - 200 mm	M12-1.75	40 - 300 mm
M10-1.5	16 - 300 mm	M14-2.0	45 - 300 mm
M12-1.75	20 - 300 mm	M16-2.0	45 - 300 mm
M14-2.0	25 - 200 mm	M20-2.5	60 - 200 mm
M16-2.0	25 - 200 mm	M22-2.5	70 - 250 mm
M18-2.5	30 - 200 mm	M24-3.0	80 - 250 mm
M20-2.5	30 - 200 mm	M27-3.0	90 - 200 mm
M22-2.5	50 - 200 mm	M30-3.5	90 - 200 mm
M24-3.0	50 - 200 mm	※M39-4.0	100 - 400 mm
M27-3.0	60 - 300 mm	※M42-4.5	100 - 400 mm
M30-3.5	70 - 300 mm	※M45-4.5	100 - 400 mm
M33-3.5	70 - 200 mm	※M48-5.0	100 - 400 mm
M36-4.0	80 - 200 mm		

M24 & M30 Full Thread Cold Forming

DIN912-1983 FT	
M3- 0.5	6 - 40 mm
M4- 0.7	6 - 50 mm
M5- 0.8	8 - 65 mm
M6- 1.0	8 - 150 mm
M8- 1.25	12 - 150 mm
M10-1.5	16 - 150 mm
M12-1.75	20 - 150 mm
M14-2.0	25 - 150 mm
M16-2.0	25 - 150 mm
M20-2.5	40 - 150 mm
M24-2.5	80 - 200 mm
M30-2.5	90 - 200 mm

DIN912-1983 PT	
M4- 0.7	30 - 50 mm
M5- 0.8	30 - 50 mm
M6- 1.0	35 - 150 mm
M8- 1.25	40 - 150 mm
M10-1.5	45 - 150 mm
M12-1.75	55 - 150 mm
M14-2.0	60 - 150 mm
M16-2.0	60 - 150 mm
M20-2.5	80 - 150 mm

*A4-80 also available

製程工具販賣
(影片檔)

D2-80 雙相不鏽鋼

32001為雙相鋼材料，具有比304更高的強度和更好的耐腐蝕，以及更優的防鎖死性能，且材料成本比304低。

該材料為東明公司行業首推。已經成功應用於青島地鐵、遠大裝配式建築、光伏、新能源電池、紡織機械等。

D2-80 雙相不鏽鋼

商業生態系策略核心

01

碳盤查

企業碳排總體檢鑑別任務及未來挑戰

正視ＥＳＧ發展條件

02

建構戰略核心價值

設計共榮利他營運模式

強化內部創新動能

推動多元友善文化

03

上下游產業鏈再造

價值整合共融

生態系合作夥伴

企業環球好公民

東明KY近三年銷售產品營業額占比(以金額計)

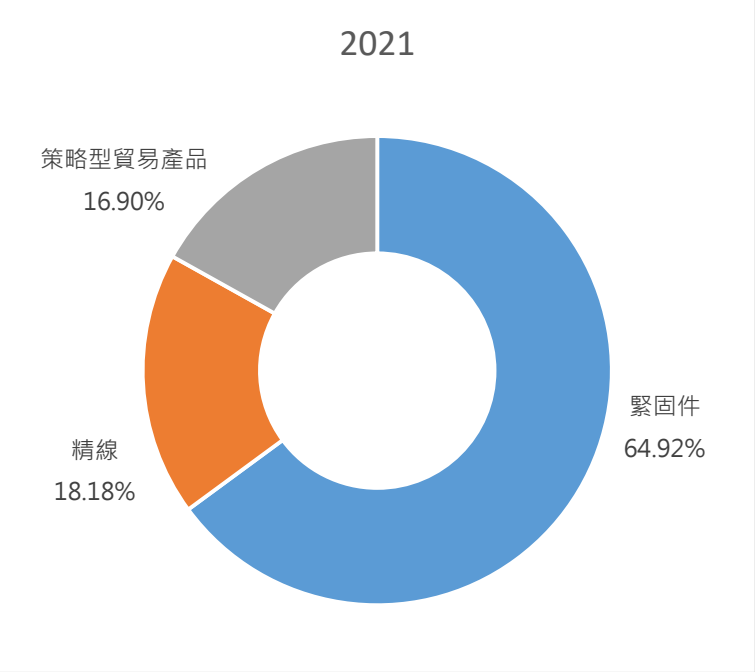

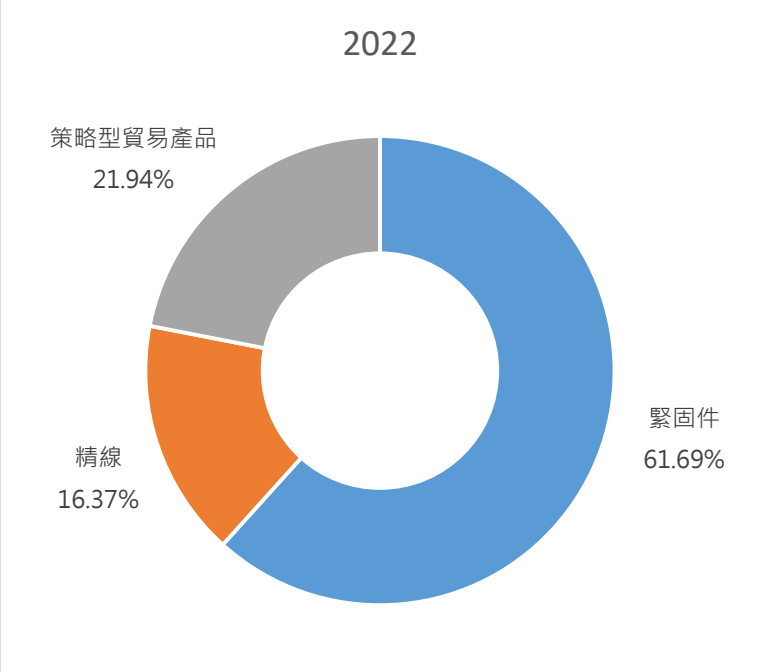

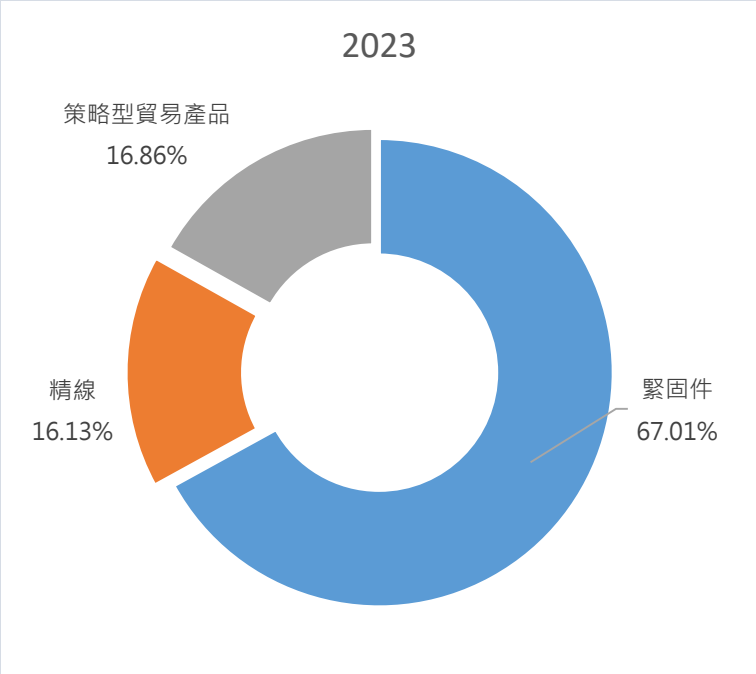

新廠現況

新廠與原廠佔地及產能

產能：第一年4.5萬噸
3~5年增至8萬噸
佔地：47,927.0m^2

產能：13.6萬噸
佔地：152,062.5m^2

新廠

新廠生產產品以螺帽和小螺絲為主，第一年將生產35,000噸螺帽和10,000噸小螺絲。

重要財務資訊

東明KY近五年銷售量及銷售額

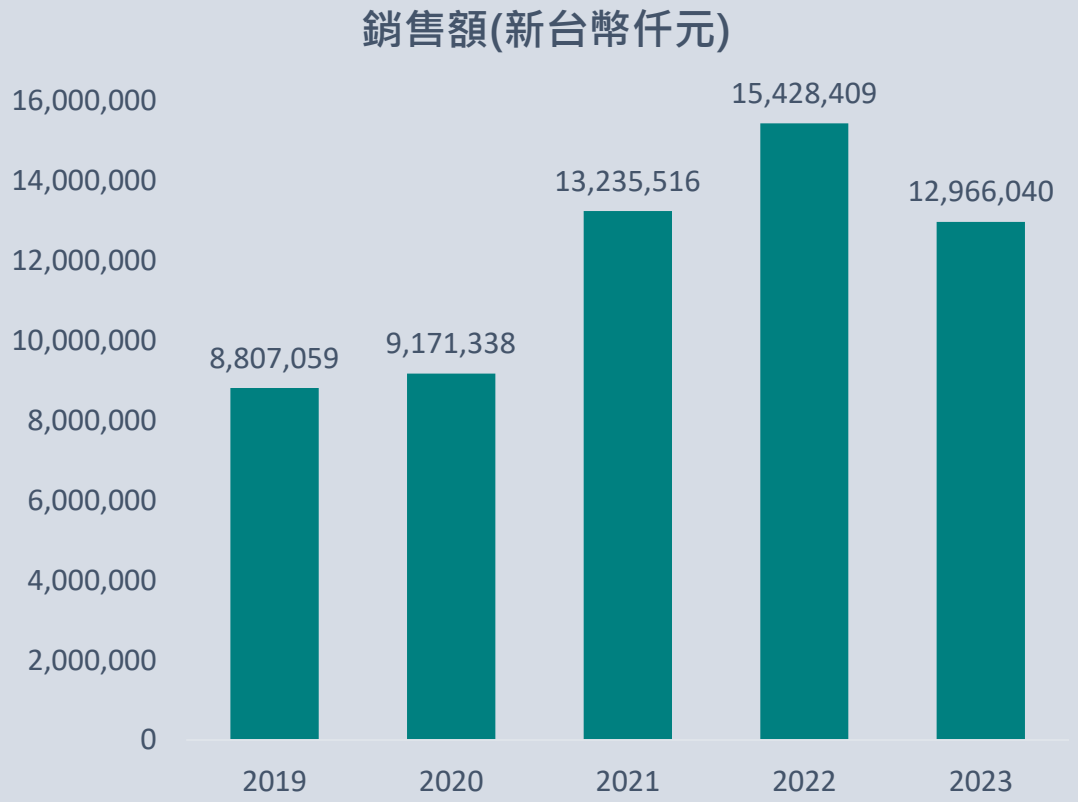

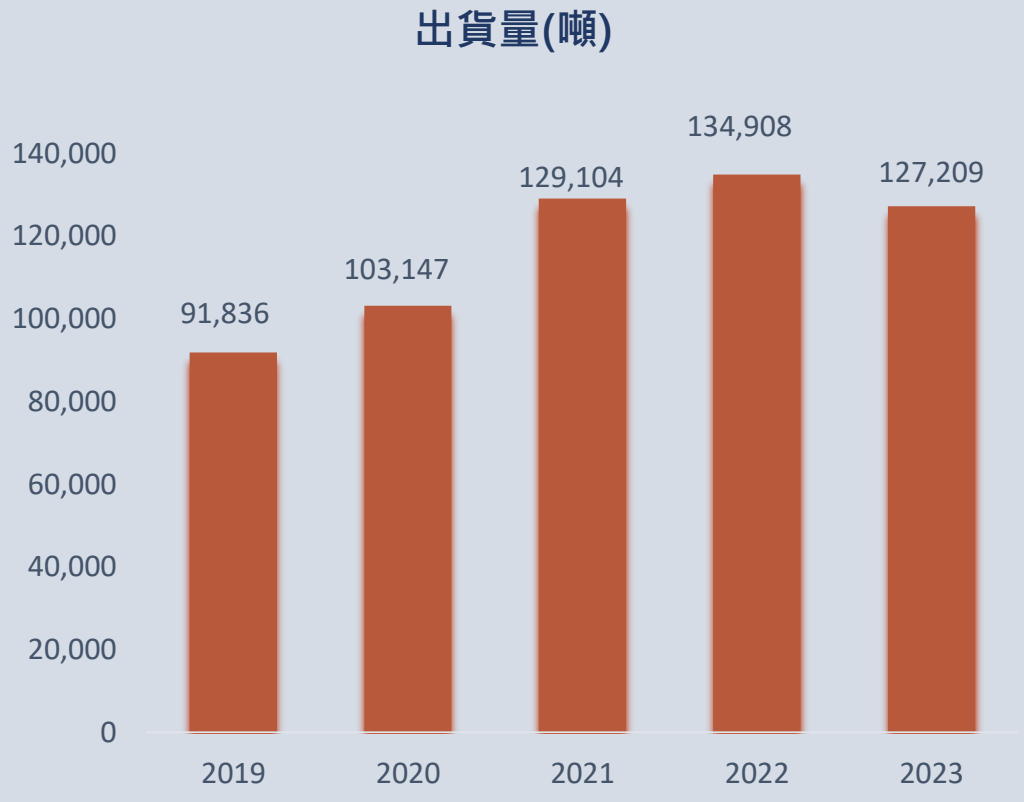

東明KY近5年度毛利率及營業淨利率%

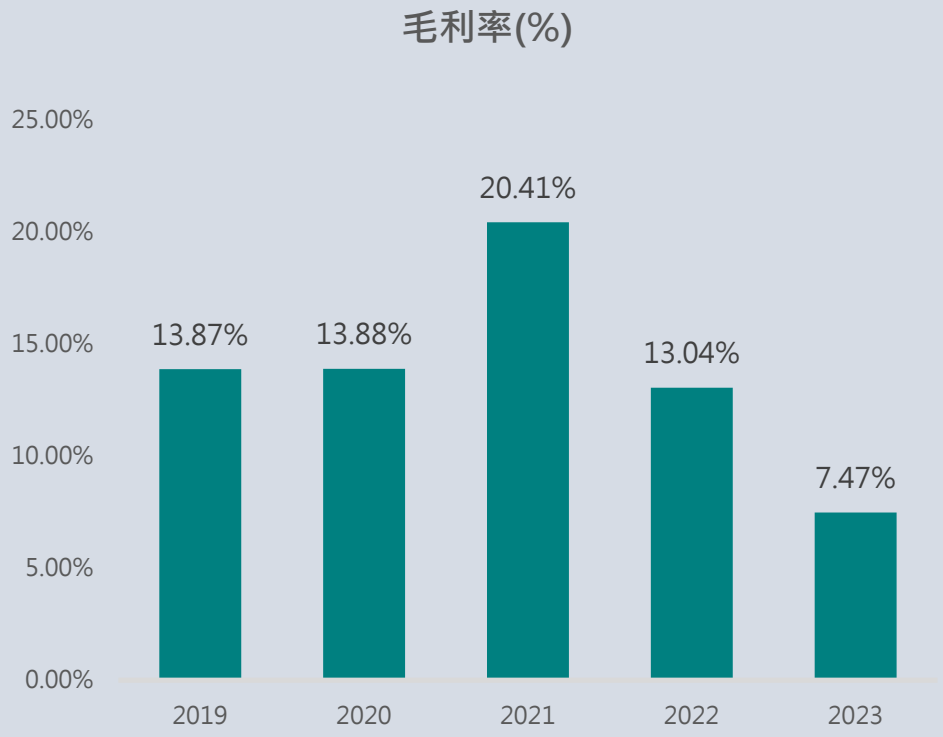

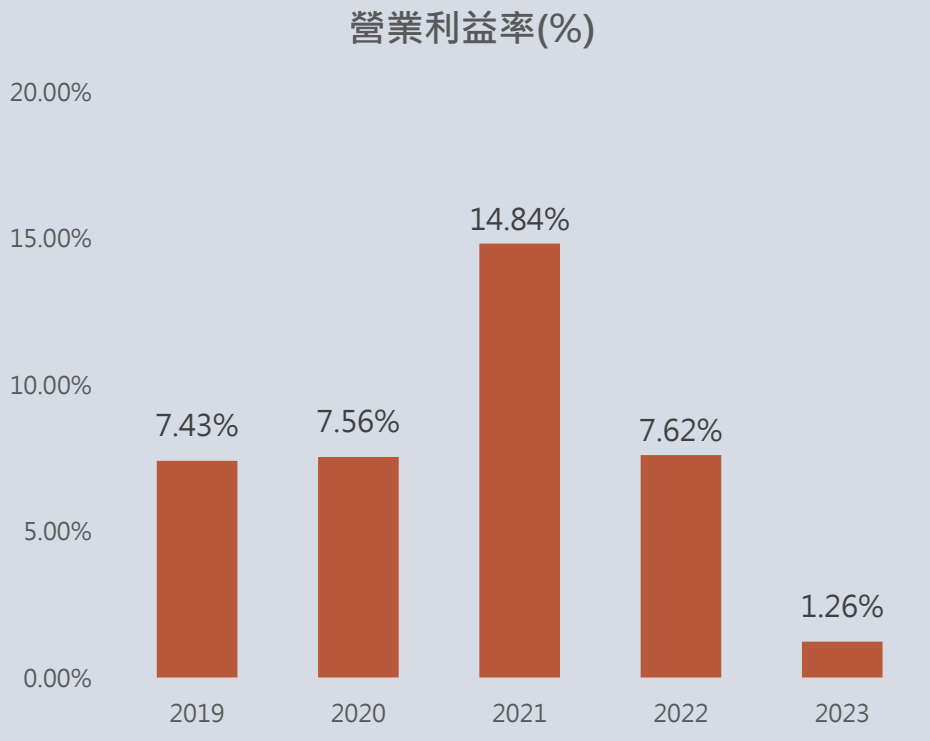

東明KY 2024 H1產品平均毛利率%

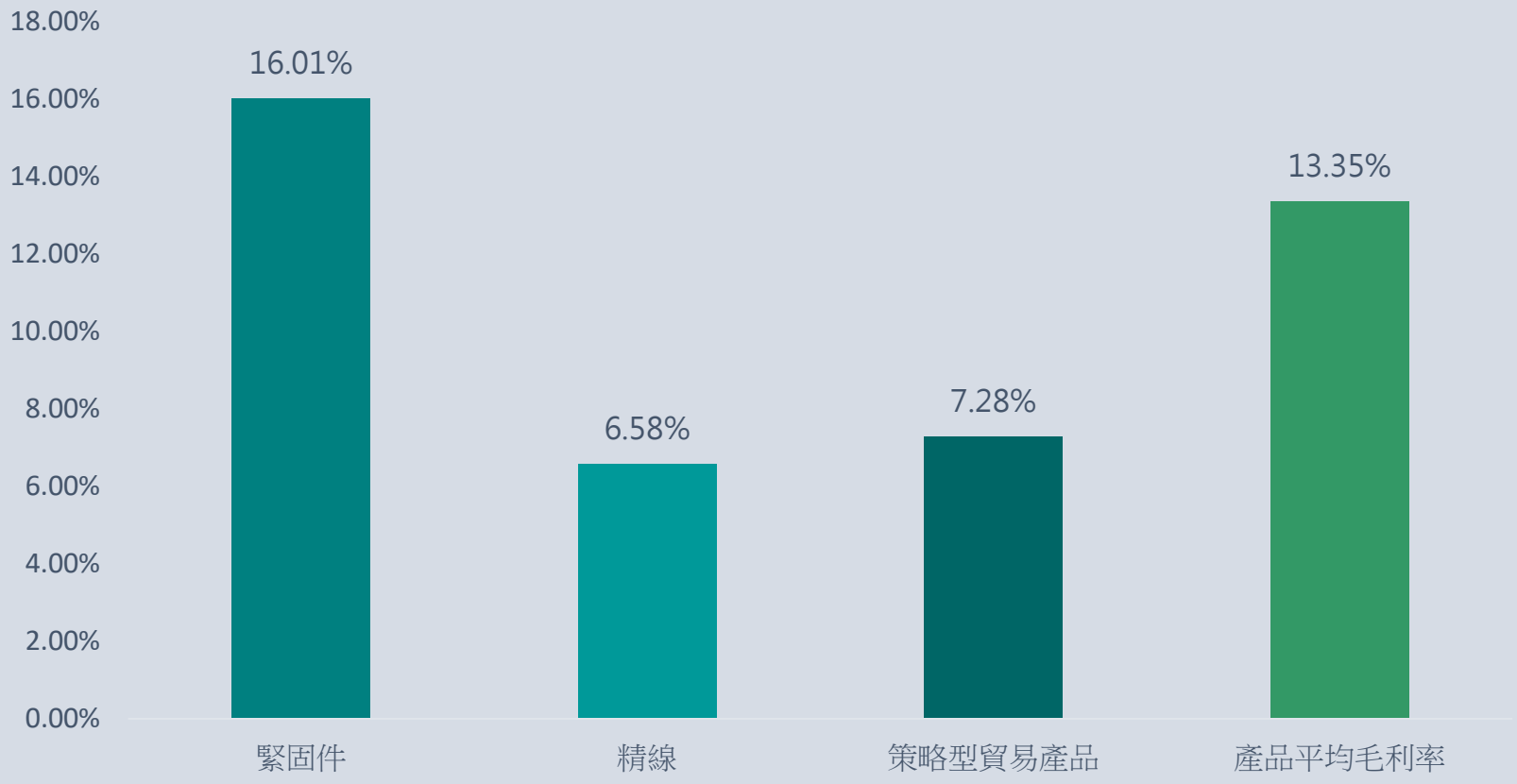

東明KY近兩年每季毛利率%

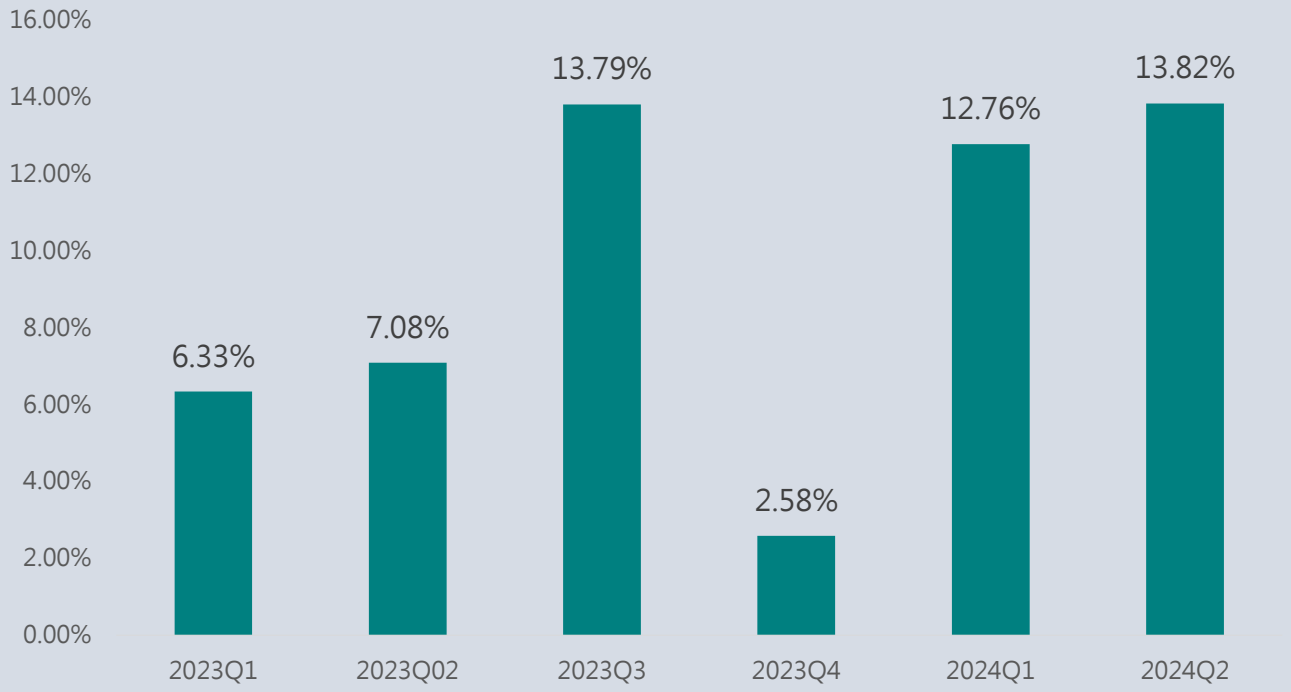

毛利影響因素

1. 原物料波動
2. 產品組合
3. 市場佔有率擴大戰略
4. 各別市場佔比差異

東明KY歷年損益

新台幣仟元

項目	2019	2020	2021	2022	2023
營業收入	8,807,059	9,171,338	13,235,516	15,428,409	12,966,040
營業毛利	1,221,920	1,273,041	2,700,990	2,011,850	967,980
營業淨利	654,299	693,083	1,964,277	1,176,248	163,088
稅前淨利	588,475	590,599	1,792,646	1,122,957	113,977
稅後淨利	467,504	494,824	1,447,912	914,430	136,282
每股盈餘 (新台幣元)	2.77	2.94	8.00	4.53	0.67

東明KY簡明損益同期比

新台幣仟元

項目	2024 H1	2023 H1	增(減)金額	增(減)比率%
營業收入	5,775,228	7,057,663	(1,282,435)	(18.17%)
營業毛利	770,941	474,284	296,657	62.54%
營業淨利	378,668	82,346	296,322	359.85%
稅前淨利	405,801	42,515	363,286	854.49%
稅後淨利	329,774	94,171	235,603	250.19%
基本每股盈餘(新台幣元)	1.63	0.46	1.17	254.35%

未來發展前景

- 新增產能帶來的機會，在強烈競爭市場汰弱留強保有領先地位
- 從量深入至服務品質及永續社會責任

未來發展及股利

- 短期內，財務、投資、獲利保守規劃。
- 獲利保守預期，股利維持一定比例。

項目/年度	2022	2023	2024 H1
權益報酬率(%)	13.57	2.01	9.82
現金股利(元)	2	1	?
基本每股盈餘(元)	4.53	0.67	1.63

感謝參與，期待再會