

開曼東明控股股份有限公司  
及其子公司

合併財務報告暨會計師核閱報告  
民國104及103年第1季

地址：1st Floor, Windward 1, Regatta Office  
Park, P.O. Box 10338, Grand Cayman  
KY1-1003, Cayman Islands  
電話：057382203125

## § 目 錄 §

項	目 頁	次	財 務 報 告 附 註 編 號
一、封 面	1		-
二、目 錄	2		-
三、會計師核閱報告	3		-
四、合併資產負債表	4		-
五、合併綜合損益表	5~6		-
六、合併權益變動表	7		-
七、合併現金流量表	8~9		-
八、合併財務報表附註			
(一) 公司沿革	10		一
(二) 通過財務報告之日期及程序	10		二
(三) 新發布及修訂準則及解釋之適用	10~16		三
(四) 重大會計政策之彙總說明	16~17		四
(五) 重大會計判斷、估計及假設不確定性之主要來源	17		五
(六) 重要會計項目之說明	17~37		六~二五
(七) 關係人交易	37~39		二六
(八) 質押之資產	39		二七
(九) 重大或有負債及未認列之合約承諾	39		二八
(十) 外幣金融資產及負債之匯率資訊	40~41		二九
(十一) 附註揭露事項	-		三十
1. 重大交易事項相關資訊	41、44~50		-
2. 轉投資事業相關資訊	41、44~50		-
3. 大陸投資資訊	42、44~50		-
4. 母子公司間業務關係及重要交易往來情形	42、44~50		-
(十二) 部門資訊	42~43		三一

會計師核閱報告

開曼東明控股股份有限公司 公鑒：

開曼東明控股股份有限公司及其子公司民國 104 年及 103 年 3 月 31 日之合併資產負債表，暨民國 104 年及 103 年 1 月 1 日至 3 月 31 日之合併綜合損益表、合併權益變動表與合併現金流量表業經本會計師核閱竣事。上開合併財務報表之編製係管理階層之責任，本會計師之責任則為根據核閱結果出具報告。


本會計師係依照審計準則公報第三十六號「財務報表之核閱」規劃並執行核閱工作。由於本會計師僅實施分析、比較與查詢，並未依照一般公認審計準則查核，因是無法對上開合併財務報表之整體表示查核意見。

依本會計師核閱結果，並未發現第一段所述合併財務報表在所有重大方面有違反證券發行人財務報告編製準則暨經金融監督管理委員會認可國際會計準則第 34 號「期中財務報導」而須作修正之情事。

勤業眾信聯合會計師事務所


會計師 謝明忠

謝明忠



會計師 翁博仁

翁博仁



行政院金融監督管理委員會核准文號  
金管證審字第 1000028068 號

行政院金融監督管理委員會核准文號  
金管證審字第 1010028123 號

中 華 民 國 104 年 5 月 8 日

民國 104 年 3 月 31 日暨民國 103 年 12 月 31 日及 3 月 31 日

單位：新台幣仟元

代 碼	資 產	104年3月31日 (經核閱)			103年12月31日 (經查核)			103年3月31日 (經核閱)		
		金 額	%		金 額	%		金 額	%	
	流動資產									
1100	現金及約當現金 (附註六)	\$ 786,707	16		\$ 1,038,610	20		\$ 713,376	14	
1110	透過損益按公允價值衡量之金融資產—流動 (附註七)	8	-		12	-		22,809	-	
1147	無活絡市場之債務工具投資—流動 (附註八)	286,768	6		-	-		200,161	4	
1150	應收票據 (附註九)	68,109	1		103,701	2		103,007	2	
1170	應收帳款 (附註九及二六)	872,925	17		853,581	16		804,390	16	
1200	其他應收款 (附註二六)	21,235	-		19,277	-		18,029	-	
1220	本期所得稅資產	14,147	-		-	-		-	-	
130X	存貨 (附註十)	1,655,165	33		1,860,218	36		1,713,344	33	
1412	預付租賃款 (附註十三)	1,418	-		1,432	-		1,378	-	
1429	其他預付款 (附註十四)	145,391	3		74,090	1		178,151	4	
1476	其他金融資產—流動 (附註十四、二五及二七)	18,309	-		27,106	1		94,959	2	
1479	其他流動資產 (附註十四)	201	-		164	-		156	-	
11XX	流動資產總計	<u>3,870,383</u>	<u>76</u>		<u>3,978,191</u>	<u>76</u>		<u>3,849,760</u>	<u>75</u>	
	非流動資產									
1550	採用權益法之投資	18,179	-		18,621	-		16,922	-	
1600	不動產、廠房及設備 (附註十二)	1,105,185	22		1,142,013	22		1,163,609	23	
1821	其他無形資產	1,092	-		1,465	-		2,462	-	
1840	遞延所得稅資產	24,598	1		28,370	1		35,785	1	
1915	預付設備款 (附註十四)	6,002	-		4,537	-		8,146	-	
1920	存出保證金 (附註十四)	101	-		102	-		4,926	-	
1985	長期預付租賃款 (附註十三)	42,430	1		43,185	1		42,570	1	
1990	其他非流動資產 (附註十四)	2,930	-		2,872	-		3,361	-	
15XX	非流動資產總計	<u>1,200,517</u>	<u>24</u>		<u>1,241,165</u>	<u>24</u>		<u>1,277,781</u>	<u>25</u>	
1XXX	資 產 總 計	<u>\$ 5,070,900</u>	<u>100</u>		<u>\$ 5,219,356</u>	<u>100</u>		<u>\$ 5,127,541</u>	<u>100</u>	
	負債及權益									
	流動負債									
2100	短期借款 (附註十五及二七)	\$ 807,398	16		\$ 1,007,595	19		\$ 1,405,410	27	
2120	透過損益按公允價值衡量之金融負債—流動 (附註七)	-	-		-	-		27	-	
2150	應付票據	16,128	-		19,761	-		17,105	-	
2170	應付帳款 (附註十六及二六)	161,761	3		124,533	3		87,740	2	
2200	其他應付款 (附註十七及二六)	171,378	4		207,923	4		142,762	3	
2230	本期所得稅負債	6,475	-		7,071	-		27,372	1	
2311	預收貸款 (附註十七)	27,238	1		31,249	1		40,681	1	
2399	其他流動負債 (附註十七)	1,198	-		1,098	-		1,019	-	
21XX	流動負債總計	<u>1,191,576</u>	<u>24</u>		<u>1,399,230</u>	<u>27</u>		<u>1,722,116</u>	<u>34</u>	
	非流動負債									
2570	遞延所得稅負債	101,439	2		91,285	2		50,424	1	
2XXX	負債總計	<u>1,293,015</u>	<u>26</u>		<u>1,490,515</u>	<u>29</u>		<u>1,772,540</u>	<u>35</u>	
	歸屬於母公司業主之權益 (附註十八)									
3110	股 本	1,680,000	33		1,680,000	32		1,680,000	33	
3210	資本公積	916,943	18		916,943	17		916,943	18	
	保留盈餘									
3310	盈餘公積金	94,415	2		94,415	2		70,738	1	
3350	未分配盈餘	786,253	15		702,819	13		491,981	10	
3300	保留盈餘總計	880,668	17		797,234	15		562,719	11	
3410	國外營運機構財務報表換算之兌換差額	261,208	5		295,498	6		160,194	3	
31XX	母公司業主權益總計	<u>3,738,819</u>	<u>73</u>		<u>3,689,675</u>	<u>70</u>		<u>3,319,856</u>	<u>65</u>	
36XX	非控制權益	39,066	1		39,166	1		35,145	-	
3XXX	權益總計	<u>3,777,885</u>	<u>74</u>		<u>3,728,841</u>	<u>71</u>		<u>3,355,001</u>	<u>65</u>	
	負債與權益總計	<u>\$ 5,070,900</u>	<u>100</u>		<u>\$ 5,219,356</u>	<u>100</u>		<u>\$ 5,127,541</u>	<u>100</u>	

後附之附註係本合併財務報告之一部分。

董事長：蔡清東



經理人：蔡弘泉



會計主管：顏顯盈



開曼東明控股份有限公司及其子公司



民國 104 年及 103 年 1 月 1 日至 3 月 31 日

(僅經核閱，未依一般公認審計準則查核)

單位：新台幣仟元，惟  
每股盈餘為元

代 碼		104年1月1日至3月31日		103年1月1日至3月31日	
		金 額	%	金 額	%
	營業收入				
4100	銷貨收入 (附註十九、二三及二六)	\$ 1,476,930	100	\$ 1,397,435	100
	營業成本				
5110	銷貨成本 (附註十、二十及二六)	( 1,240,972)	( 84)	( 1,184,063)	( 85)
5900	營業毛利	<u>235,958</u>	<u>16</u>	<u>213,372</u>	<u>15</u>
	營業費用 (附註二十及二六)				
6100	推銷費用	( 73,477)	( 5)	( 65,392)	( 5)
6200	管理費用	( 47,561)	( 3)	( 48,645)	( 3)
6300	研究發展費用	( 11,858)	( 1)	( 5,676)	-
6000	營業費用合計	( 132,896)	( 9)	( 119,713)	( 8)
6900	營業淨利	<u>103,062</u>	<u>7</u>	<u>93,659</u>	<u>7</u>
	營業外收入及支出 (附註二十)				
7010	其他收入	8,572	1	8,496	1
7020	其他利益及損失	1,221	-	( 2,387)	-
7050	財務成本	( 7,922)	( 1)	( 9,637)	( 1)
7060	採用權益法認列之關聯企業及合資損益之份額	( 267)	-	318	-
7000	營業外收入及支出合計	<u>1,604</u>	<u>-</u>	<u>( 3,210)</u>	<u>-</u>

(接次頁)

(承前頁)

代 碼		104年1月1日至3月31日		103年1月1日至3月31日	
		金 額	%	金 額	%
7900	稅前淨利	\$ 104,666	7	\$ 90,449	7
7950	所得稅費用 (附註二一)	( 20,963)	( 1)	( 21,378)	( 2)
8200	本期淨利	<u>83,703</u>	<u>6</u>	<u>69,071</u>	<u>5</u>
	其他綜合損益				
8310	不重分類至損益之項目				
8341	換算表達貨幣之兌換差額	( 35,224)	( 3)	( 13,789)	( 1)
8360	後續可重分類至損益之項目				
8361	國外營運機構財務報表換算之兌換差額	<u>565</u>	<u>-</u>	<u>693</u>	<u>-</u>
8300	本期其他綜合損益	( 34,659)	( 3)	( 13,096)	( 1)
8500	本期綜合損益總額	<u>\$ 49,044</u>	<u>3</u>	<u>\$ 55,975</u>	<u>4</u>
	淨利歸屬於				
8610	本公司業主	\$ 83,434	6	\$ 68,567	5
8620	非控制權益	<u>269</u>	<u>-</u>	<u>504</u>	<u>-</u>
8600		<u>\$ 83,703</u>	<u>6</u>	<u>\$ 69,071</u>	<u>5</u>
	綜合損益總額歸屬於				
8710	本公司業主	\$ 49,144	3	\$ 55,612	4
8720	非控制權益	( 100)	-	<u>363</u>	<u>-</u>
8700		<u>\$ 49,044</u>	<u>3</u>	<u>\$ 55,975</u>	<u>4</u>
	每股盈餘 (附註二二)				
9710	基 本	<u>\$ 0.50</u>		<u>\$ 0.41</u>	

後附之附註係本合併財務報告之一部分。

董事長：蔡清東




經理人：蔡弘泉



會計主管：顏顯盈





開曼東明證券有限公司

民國 104 年 3 月 31 日

( 僅經核閱 )

單位：新台幣仟元

代碼	歸屬於本公司之主權	之		之		其他權益項目	總計	非控制權益	權益總額
		股本	盈餘	盈餘	損益				
A1	103 年 1 月 1 日餘額	\$ 1,680,000	\$ 916,943	\$ 70,738	\$ 423,414	\$ 173,149	\$ 3,264,244	\$ 34,782	\$ 3,299,026
D1	103 年 1 月 1 日至 3 月 31 日淨利	-	-	-	68,567	-	68,567	504	69,071
D3	103 年 1 月 1 日至 3 月 31 日其他綜合損益	-	-	-	-	( 12,955 )	( 12,955 )	( 141 )	( 13,096 )
D5	103 年 1 月 1 日至 3 月 31 日綜合損益總額	-	-	-	68,567	( 12,955 )	55,612	363	55,975
Z1	103 年 3 月 31 日餘額	\$ 1,680,000	\$ 916,943	\$ 70,738	\$ 491,981	\$ 160,194	\$ 3,319,856	\$ 35,145	\$ 3,355,001
A1	104 年 1 月 1 日餘額	\$ 1,680,000	\$ 916,943	\$ 94,415	\$ 702,819	\$ 295,498	\$ 3,689,675	\$ 39,166	\$ 3,728,841
D1	104 年 1 月 1 日至 3 月 31 日淨利	-	-	-	83,434	-	83,434	269	83,703
D3	104 年 1 月 1 日至 3 月 31 日其他綜合損益	-	-	-	-	( 34,290 )	( 34,290 )	( 369 )	( 34,659 )
D5	104 年 1 月 1 日至 3 月 31 日綜合損益總額	-	-	-	83,434	( 34,290 )	49,144	( 100 )	49,044
Z1	104 年 3 月 31 日餘額	\$ 1,680,000	\$ 916,943	\$ 94,415	\$ 786,253	\$ 261,208	\$ 3,738,819	\$ 39,066	\$ 3,777,885

後附之附註係本合併財務報告之一部分。




董事長：蔡清東



經理人：蔡弘泉



會計主管：顏顯盈


  
 開曼東明控制股份有限公司及其子公司
   
 合併現金流量表
   
 民國 104 年及 103 年 1 月 1 日至 3 月 31 日
   
 (僅經核閱，未依一般公認審計準則查核)

單位：新台幣仟元

代 碼		104年1月1日 至3月31日	103年1月1日 至3月31日
	營業活動之現金流量		
A00010	稅前淨利	\$ 104,666	\$ 90,449
A20010	不影響現金流量之收益費損項目		
A20100	折舊費用	32,395	34,001
A20200	攤銷費用	360	377
A20300	呆帳損失	8,600	3,645
A20400	透過損益按公允價值衡量金融 資產之淨利益	( 4)	( 2,465)
A20900	利息費用	7,922	9,637
A21200	利息收入	( 2,064)	( 4,935)
A22300	採用權益法認列之關聯企業損 失(利益)之份額	267	( 318)
A22500	處分及報廢不動產、廠房及設 備(利益)損失	( 202)	119
A23100	處分投資利益	-	( 6)
A23800	非金融業資產減損迴轉利益	( 33,689)	( 17,982)
A29900	預付租賃款攤銷	345	343
A30000	與營業活動相關之資產/負債變動 數		
A31130	應收票據減少	35,592	7,608
A31150	應收帳款(增加)減少	( 27,810)	26,824
A31180	其他應收款減少(增加)	( 1,924)	837
A31200	存貨減少(增加)	239,337	( 121,432)
A31230	預付款項(增加)減少	( 71,301)	8,692
A31240	其他流動資產增加	( 37)	( 8)
A31250	其他金融資產減少	8,797	6,951
A32130	應付票據(減少)增加	( 3,633)	4,139
A32150	應付帳款增加(減少)	37,228	( 3,039)
A32180	其他應付款減少	( 36,662)	( 44,238)

(接次頁)

(承前頁)

代 碼		104年1月1日 至3月31日	103年1月1日 至3月31日
A32210	預收款項減少	(\$ 4,011)	(\$ 7,611)
A32230	其他流動負債減少	100	19
A33000	營運產生之現金流入(出)	294,272	( 8,393)
A33500	支付之所得稅	( 21,167)	( 59,170)
AAAA	營業活動之淨現金流入(出)	<u>273,105</u>	<u>( 67,563)</u>
投資活動之現金流量			
B00100	取得原始認列時指定為透過損益按公允價值衡量之金融資產	-	( 4,985)
B00200	處分原始認列時指定為透過損益按公允價值衡量之金融資產	12	3,986
B00600	取得無活絡市場之債務工具	( 286,768)	-
B00700	處分無活絡市場之債務工具價款	-	776
B02700	取得不動產、廠房及設備	( 6,547)	( 9,260)
B02800	處分不動產、廠房及設備價款	551	581
B03800	存出保證金減少	1	246
B04400	其他應收款—關係人增加	( 34)	-
B06800	其他非流動資產增加	( 58)	( 397)
B07200	預付設備款增加	( 1,465)	( 1,900)
B07500	收取之利息	2,064	4,935
BBBB	投資活動之淨現金流出	<u>( 292,244)</u>	<u>( 6,018)</u>
籌資活動之現金流量			
C00100	短期借款減少	( 200,197)	( 169,476)
C02300	原始認列時指定為透過損益按公允價值衡量之金融負債減少	( 4)	-
C05600	支付之利息	( 7,805)	( 12,436)
CCCC	籌資活動之淨現金流出	<u>( 208,006)</u>	<u>( 181,912)</u>
DDDD	匯率變動對現金及約當現金之影響	( 24,758)	( 14,445)
EEEE	本期現金及約當現金減少數	( 251,903)	( 269,938)
E00100	期初現金及約當現金餘額	<u>1,038,610</u>	<u>983,314</u>
E00200	期末現金及約當現金餘額	<u>\$ 786,707</u>	<u>\$ 713,376</u>

後附之附註係本合併財務報告之一部分。

董事長：蔡清東



經理人：蔡弘泉



會計主管：顏顯盈



開曼東明控股股份有限公司及其子公司

合併財務報表附註

民國 104 年及 103 年 1 月 1 日至 3 月 31 日

(僅經核閱，未依一般公認審計準則查核)

(除另註明外，金額以新台幣仟元為單位)

## 一、公司沿革

開曼東明控股股份有限公司（以下簡稱為本公司）於 98 年 11 月設立於英屬開曼群島，主要係為申請向台灣證券交易所股票上市所進行之組織架構重組而設立。重組後本公司成為所有合併個體之控股公司。

本公司股票自 102 年 12 月 16 日起在台灣證券交易所上市買賣。

本公司之功能性貨幣為人民幣，由於本公司係於台灣上市，為增加財務報告之比較性及一致性，本合併財務報告係以新台幣表達。

## 二、通過財務報告之日期及程序

本合併財務報告於 104 年 5 月 8 日經董事會通過。

## 三、新發布及修訂準則及解釋之適用

(一) 首次適用修正後之證券發行人財務報告編製準則及經金管會認可之 2013 年版國際財務報導準則 (IFRS)、國際會計準則 (IAS)、解釋 (IFRIC) 及解釋公告 (SIC)

依據金融監督管理委員會（以下稱「金管會」）發布之金管證審字第 1030029342 號及金管證審字第 1030010325 號函，合併公司自 104 年起開始適用業經國際會計準則理事會 (IASB) 發布且經金管會認可之 2013 年版 IFRS、IAS、IFRIC 及 SIC（以下稱「IFRSs」）及相關證券發行人財務報告編製準則修正規定。

除下列說明外，適用修正後之證券發行人財務報告編製準則及 2013 年版 IFRSs 不致造成合併公司會計政策之重大變動：

1. IFRS 12 「對其他個體之權益之揭露」

IFRS 12 針對子公司、聯合協議、關聯企業及未納入合併報表之結構型個體之權益規定應揭露內容。首次適用 IFRS 12 時，合併公司之年度合併財務報告將提供較廣泛之揭露。

2. IFRS 13 「公允價值衡量」

IFRS 13 提供公允價值衡量指引，該準則定義公允價值、建立衡量公允價值之架構，並規定公允價值衡量之揭露。此外，該準則規定之揭露內容較為廣泛，例如，適用 IFRS 13 前，準則僅要求以公允價值衡量之金融工具須按公允價值三層級揭露，而依照 IFRS 13 規定，適用該準則之所有資產及負債皆須提供前述揭露。

IFRS 13 之衡量規定係自 104 年起推延適用。相關揭露請參閱附註二五。

3. IAS 1 之修正 「其他綜合損益項目之表達」

依修正之準則規定，其他綜合損益項目須按性質分類且分組為(1)不重分類至損益之項目及(2)後續可能重分類至損益之項目。相關所得稅亦按相同基礎分組。適用該修正規定前，並無上述分組之強制規定。

後續可能重分類至損益之項目包含國外營運機構財務報表換算之兌換差額、採用權益法之關聯企業及合資之其他綜合損益份額。惟適用上述修正並不影響本期淨利、本期稅後其他綜合損益及本期綜合損益總額。

(二) IASB 已發布但尚未經金管會認可之 IFRSs

合併公司未適用下列業經 IASB 發布但未經金管會認可之 IFRSs。截至本合併財務報告通過發布日止，金管會尚未發布生效日。

新發布／修正／修訂準則及解釋	IASB發布之生效日(註1)
「2010-2012 週期之年度改善」	2014年7月1日(註2)
「2011-2013 週期之年度改善」	2014年7月1日
「2012-2014 週期之年度改善」	2016年1月1日(註4)
IFRS 9「金融工具」	2018年1月1日
IFRS 9及IFRS 7之修正「強制生效日及過渡揭露」	2018年1月1日
IFRS 10及IAS 28之修正「投資者與其關聯企業或合資間之資產出售或投入」	2016年1月1日(註3)
IFRS 10、IFRS 12及IAS 28之修正「投資個體：合併報表例外規定之適用」	2016年1月1日
IFRS 11之修正「聯合營運權益之取得」	2016年1月1日
IFRS 14「管制遞延帳戶」	2016年1月1日
IFRS 15「來自客戶合約之收入」	2017年1月1日
IAS 1之修正「揭露計畫」	2016年1月1日
IAS 16及IAS 38之修正「可接受之折舊及攤銷方法之闡釋」	2016年1月1日
IAS 16及IAS 41之修正「農業：生產性植物」	2016年1月1日
IAS 19之修正「確定福利計畫：員工提撥金」	2014年7月1日
IAS 27之修正「單獨財務報表中之權益法」	2016年1月1日
IAS 36之修正「非金融資產可回收金額之揭露」	2014年1月1日
IAS 39之修正「衍生工具之合約更替及避險會計之繼續」	2014年1月1日
IFRIC 21「公課」	2014年1月1日

註 1：除另註明外，上述新發布／修正／修訂準則或解釋係於各該日期以後開始之年度期間生效。

註 2：給與日於 2014 年 7 月 1 日以後之股份基礎給付交易開始適用 IFRS 2 之修正；收購日於 2014 年 7 月 1 日以後之企業合併開始適用 IFRS 3 之修正；IFRS 13 於修正時即生效。其餘修正係適用於 2014 年 7 月 1 日以後開始之年度期間。

註 3：推延適用於 2016 年 1 月 1 日以後開始之年度期間所發生之交易。

註 4：除 IFRS 5 之修正推延適用於 2016 年 1 月 1 日以後開始之年度期間外，其餘修正係追溯適用於 2016 年 1 月 1 日以後開始之年度期間。

除下列說明外，適用上述新發布／修正／修訂準則或解釋將不致造成合併公司會計政策之重大變動：

#### 1. IFRS 9「金融工具」

##### 金融資產之認列及衡量

就金融資產方面，所有原屬於 IAS 39「金融工具：認列與衡量」範圍內之金融資產後續衡量係以攤銷後成本衡量或以公允價值衡量。IFRS 9 對金融資產之分類規定如下。

合併公司投資之債務工具，若其合約現金流量完全為支付本金及流通在外本金金額之利息，分類及衡量如下：

- (1) 以收取合約現金流量為目的之經營模式而持有該金融資產，則該金融資產係以攤銷後成本衡量。此類金融資產後續係按有效利率認列利息收入於損益，並持續評估減損，減損損益認列於損益。
- (2) 藉由收取合約現金流量與出售金融資產而達成目的之經營模式而持有該金融資產，則該金融資產係以透過其他綜合損益按公允價值衡量。此類金融資產後續係按有效利率認列利息收入於損益，並持續評估減損，減損損益與兌換損益亦認列於損益，其他公允價值變動則認列於其他綜合損益。於該金融資產除列或重分類時，原先累積於其他綜合損益之公允價值變動應重分類至損益。

合併公司投資非屬前述條件之金融資產，係以公允價值衡量，公允價值變動認列於損益。惟合併公司得選擇於原始認列時，將非持有供交易之權益投資指定為透過其他綜合損益按公允價值衡量。此類金融資產除股利收益認列於損益外，其他相關利益及損失係認列於其他綜合損益，後續無須評估減損，累積於其他綜合損益之公允價值變動亦不重分類至損益。

##### 金融資產之減損

IFRS 9 改採用「預期信用損失模式」認列金融資產之減損。以攤銷後成本衡量之金融資產、強制透過其他綜合損益按公允價值衡量之金融資產、應收租賃款、IFRS 15「來自客戶合約之

收入」產生之合約資產或放款承諾及財務保證合約，係認列備抵信用損失。若前述金融資產之信用風險自原始認列後並未顯著增加，則其備抵信用損失係按未來 12 個月之預期信用損失衡量。若前述金融資產之信用風險自原始認列後已顯著增加且非低信用風險，則其備抵信用損失係按剩餘存續期間之預期信用損失衡量。但未包括重大財務組成部分之應收帳款必須按存續期間之預期信用損失衡量備抵信用損失。

此外，原始認列時已有信用減損之金融資產，合併公司考量原始認列時之預期信用損失以計算信用調整後之有效利率，後續備抵信用損失則按後續預期信用損失累積變動數衡量。

## 2. IAS 36 之修正「非金融資產可回收金額之揭露」

IASB 於發布 IFRS 13「公允價值衡量」時，同時修正 IAS 36「資產減損」之揭露規定，導致合併公司須於每一報導期間增加揭露資產或現金產生單位之可回收金額。本次 IAS 36 之修正係釐清合併公司僅須於認列或迴轉減損損失當期揭露該等可回收金額。此外，若可回收金額係以現值法計算之公允價值減處分成本衡量，合併公司須增加揭露所採用之折現率。

## 3. 2010-2012 週期之年度改善

2010-2012 週期之年度改善修正 IFRS 2「股份基礎給付」、IFRS 3「企業合併」及 IFRS 8「營運部門」等若干準則。

IFRS 13 之修正係釐清適用 IFRS 13 後，無設定利率之短期應收款及應付款，若折現之影響不重大，仍得按原始發票金額衡量。

## 4. 2011-2013 週期之年度改善

2011-2013 週期之年度改善修正 IFRS 3、IFRS 13 及 IAS 40「投資性不動產」等若干準則。

IFRS 13 之修正係對適用以淨額基礎衡量金融資產及金融負債群組公允價值之例外（即「組合例外」）進行修正，以釐清該例外範圍包括 IAS 39 或 IFRS 9 適用範圍內並依其規定處理之

所有合約，即使該合約不符合 IAS 32「金融工具：表達」對金融資產或金融負債之定義亦然。

#### 5. IAS 16 及 IAS 38 之修正「可接受之折舊及攤銷方法之闡釋」

企業應採用適當之折舊及攤銷方法以反映其消耗該不動產、廠房及設備與無形資產未來經濟效益之預期型態。

IAS 16「不動產、廠房及設備」之修正規定，收入並非衡量不動產、廠房及設備折舊費用之適當基礎，且該修正並未提供得以收入為基礎提列折舊費用之例外規定。

IAS 38「無形資產」之修正則規定，除下列有限情況外，收入並非衡量無形資產攤銷費用之適當基礎：

- (1) 無形資產係以收入之衡量表示（例如，合約預先設定當收入達特定門檻後無權再使用該無形資產），或
- (2) 能證明收入與無形資產經濟效益之耗用高度相關。

上述修正於生效日以後開始之年度期間推延適用，並允許提前適用。

#### 6. IFRS 15「來自客戶合約之收入」

IFRS 15 係規範來自客戶合約之收入認列原則，該準則將取代 IAS 18「收入」、IAS 11「建造合約」及相關解釋。

合併公司於適用 IFRS 15 時，係以下列步驟認列收入：

- (1) 辨認客戶合約；
- (2) 辨認合約中之履約義務；
- (3) 決定交易價格；
- (4) 將交易價格分攤至合約中之履約義務；及
- (5) 於滿足履約義務時認列收入。

IFRS 15 生效時，合併公司得選擇追溯適用至比較期間或將首次適用之累積影響數認列於首次適用日。

#### 7. 2012-2014 週期之年度改善

2012-2014 週期之年度改善修正 IFRS 5「待出售非流動資產及停業單位」、IFRS 7、IAS 19 及 IAS 34 等若干準則。

## 8. IAS 1 之修正「揭露計畫」

該修正闡明，合併財務報告旨在揭露重大資訊，不同性質或功能之重要項目應予分別揭露，且不得與非重要項目彙總揭露，俾使合併財務報告提升可了解性。

此外，該修正闡明合併公司應考量合併財務報告之可了解性及可比性來決定一套有系統之方式編製附註。

除上述影響外，截至本合併財務報告通過發布日止，合併公司仍持續評估其他準則、解釋之修正對財務狀況與財務績效之影響，相關影響待評估完成時予以揭露。

### 四、重大會計政策之彙總說明

除下列說明外，本合併財務報告所採用之會計政策與 103 年度合併財務報告相同。

#### (一) 遵循聲明

本合併財務報告係按照證券發行人財務報告編製準則及經金管會認可之 IAS 34「期中財務報導」編製。本合併財務報告並未包含整份年度財務報告所規定之所有 IFRSs 揭露資訊。

#### (二) 合併基礎

子公司明細、持股比例及營業項目，請參閱附註十一、附表六及附表七。

#### (三) 其他重大會計政策

除下列說明外，請參閱 103 年度合併財務報告之重大會計政策彙總說明。

##### 1. 外 幣

各個體編製財務報告時，以個體功能性貨幣以外之貨幣（外幣）交易者，依交易日匯率換算為功能性貨幣記錄。

外幣貨幣性項目於每一資產負債表日以收盤匯率換算。因交割貨幣性項目或換算貨幣性項目產生之兌換差額，於發生當期認列於損益。

以公允價值衡量之外幣非貨幣性項目係以決定公允價值當日之匯率換算，所產生之兌換差額列為當期損益，惟屬公允價值變動認列於其他綜合損益者，其產生之兌換差額列於其他綜合損益。

以歷史成本衡量之外幣非貨幣性項目係以交易日之匯率換算，不再重新換算。

於編製合併財務報告時，國外營運機構（包含營運所在國家或使用之貨幣與本公司不同之子公司、關聯企業、合資或分公司）之資產及負債以每一資產負債表日匯率換算為新台幣。收益及費損項目係以當期平均匯率換算，所產生之兌換差額列於其他綜合損益並分別歸屬予本公司業主及非控制權益。

## 2. 所得稅

所得稅費用係當期所得稅及遞延所得稅之總和。期中期間之所得稅係以年度為基礎進行評估，以預期年度總盈餘所適用之稅率，就期中稅前利益予以計算。

遞延所得稅負債及資產之衡量係反映合併公司於資產負債表日預期回收或清償其資產及負債帳面金額之方式所產生之租稅後果。

## 五、重大會計判斷、估計及假設不確定性之主要來源

本合併財務報告所採用之重大會計判斷、估計及假設不確定性主要來源請參閱 103 年度合併財務報告。

## 六、現金及約當現金

	104年3月31日	103年12月31日	103年3月31日
庫存現金及週轉金	\$ 1,257	\$ 787	\$ 798
銀行支票及活期存款	785,450	1,010,835	712,578
約當現金			
原始到期在 3 個月以內 之銀行定期存款	-	26,988	-
	<u>\$ 786,707</u>	<u>\$ 1,038,610</u>	<u>\$ 713,376</u>

七、透過損益按公允價值衡量之金融工具－流動

	104年3月31日	103年12月31日	103年3月31日
<u>指定透過損益按公允價值衡</u>			
<u>量之金融資產－流動</u>			
中國上市櫃股票	\$ -	\$ -	\$ 21,812
基金	-	-	997
持有供交易之金融資產			
－遠期外匯合約	<u>8</u>	<u>12</u>	<u>-</u>
透過損益按公允價值衡量之			
金融資產	<u>\$ 8</u>	<u>\$ 12</u>	<u>\$ 22,809</u>
<u>持有供交易之金融負債</u>			
持有供交易衍生工具			
－遠期外匯合約	\$ -	\$ -	\$ 27
透過損益按公允價值衡量之			
金融負債	<u>\$ -</u>	<u>\$ -</u>	<u>\$ 27</u>

本公司及子公司於資產負債表日未適用避險會計且尚未到期之遠期外匯合約如下：

	幣別	到期日	合約金額 (仟元)
<u>104年3月31日</u>			
賣出遠期外匯	美金兌新台幣	104.05.08	USD 50 / NTD 1,575
賣出遠期外匯	美金兌新台幣	104.05.11	USD 20 / NTD 630
賣出遠期外匯	歐元兌人民幣	104.04.09	EUR 50 / RMB 345
賣出遠期外匯	歐元兌人民幣	104.04.08	EUR 30 / RMB 207
<u>103年12月31日</u>			
賣出遠期外匯	美金兌新台幣	104.02.16	USD 34 / NTD 1,077
<u>103年3月31日</u>			
賣出遠期外匯	美金兌新台幣	103.04.17	USD 20 / NTD 610
賣出遠期外匯	美金兌新台幣	103.04.08	USD 50 / NTD 1,510
賣出遠期外匯	美金兌新台幣	103.04.22	USD 30 / NTD 907
賣出遠期外匯	美金兌新台幣	103.05.19	USD 20 / NTD 609
賣出遠期外匯	美金兌新台幣	105.05.20	USD 10 / NTD 305

本公司及子公司從事遠期外匯交易之目的，主要係為規避外幣資產及負債因匯率波動產生之風險。

八、無活絡市場之債務投資－流動

	104年3月31日	103年12月31日	103年3月31日
原始到期日超過3個月之定期存款	<u>\$ 286,768</u>	<u>\$ -</u>	<u>\$ 200,161</u>

## 九、應收票據及帳款

	104年3月31日	103年12月31日	103年3月31日
<u>應收票據</u>			
應收票據	\$ 68,109	\$ 103,701	\$ 103,007
減：備抵呆帳	<u>-</u>	<u>-</u>	<u>-</u>
	<u>\$ 68,109</u>	<u>\$ 103,701</u>	<u>\$ 103,007</u>
<u>應收帳款</u>			
應收帳款	\$ 896,608	\$ 868,805	\$ 818,819
減：備抵呆帳	( <u>23,683</u> )	( <u>15,224</u> )	( <u>14,429</u> )
	<u>\$ 872,925</u>	<u>\$ 853,581</u>	<u>\$ 804,390</u>

合併公司對商品銷售之平均授信期間為月結 30 至 90 天，於決定應收帳款可回收性時，合併公司考量自原始授信日至資產負債表日信用品質之任何改變。由於歷史經驗顯示逾期超過 365 天之應收帳款無法回收，公司對於帳齡超過 365 天之應收帳款認列 100% 備抵呆帳，對於帳齡在 0 天至 365 天之間之應收帳款，其備抵呆帳係參考交易對方過去拖欠記錄及分析其目前財務狀況，以估計無法回收之金額。

合併公司之客戶群廣大且相互無關聯，故信用風險之集中度有限。

於資產負債表日已逾期但合併公司尚未認列備抵呆帳之應收帳款，因其信用品質並未重大改變，合併公司管理階層認為仍可回收其金額，合併公司對該等應收帳款並未持有任何擔保品或其他信用增強保障。

應收帳款之帳齡分析如下：

	104年3月31日	103年12月31日	103年3月31日
90 天以下	\$ 788,390	\$ 792,342	\$ 740,892
90 至 180 天	46,549	28,056	26,002
180 至 365 天	57,966	42,786	45,989
365 天以上	<u>3,703</u>	<u>5,621</u>	<u>5,936</u>
合 計	<u>\$ 896,608</u>	<u>\$ 868,805</u>	<u>\$ 818,819</u>

以上係以立帳日為基準進行之帳齡分析。

已逾期但未減損應收帳款之帳齡分析如下：

	104年3月31日	103年12月31日	103年3月31日
90天以下	\$ 1,369	\$ 36	\$ 271
90至180天	1,442	1,319	254
180至365天	575	71	318
365天以上	-	494	476
合計	<u>\$ 3,386</u>	<u>\$ 1,920</u>	<u>\$ 1,319</u>

以上係以立帳日為基準進行之帳齡分析。

應收帳款之備抵呆帳變動資訊如下：

	個別評估 減損損失	群組評估 減損損失	合計
103年1月1日餘額	\$ -	\$ 10,873	\$ 10,873
加：本期提列減損損失	-	3,645	3,645
外幣換算差額	-	( 89)	( 89)
103年3月31日餘額	<u>\$ -</u>	<u>\$ 14,429</u>	<u>\$ 14,429</u>
104年1月1日餘額	\$ -	\$ 15,224	\$ 15,224
加：本期提列減損損失	-	8,600	8,600
減：本期實際沖銷	-	( 7)	( 7)
外幣換算差額	-	( 134)	( 134)
104年3月31日餘額	<u>\$ -</u>	<u>\$ 23,683</u>	<u>\$ 23,683</u>

合併公司與金融機構簽訂無追索權之應收帳款讓售合約，相關資訊如下：

交易對象	當季讓售金額	當季已收現金額	截至期末 尚未收現金額	截至期末 已預支金額	預支金額 年利率 (%)	循環額度
104年1月1日至 3月31日 中國信託商業銀行	<u>\$ 12,529</u> (USD 400,289元)	<u>\$ -</u> (USD -元)	<u>\$ 12,529</u> (USD 400,289元)	<u>\$ -</u>	-	USD1,000,000元
103年1月1日至 3月31日 中國信託商業銀行	<u>\$ 14,362</u> (USD 471,351元)	<u>\$ 5,563</u> (USD 173,782元)	<u>\$ 8,799</u> (USD 297,569元)	<u>\$ -</u>	-	USD1,000,000元

上述額度可循環使用。

依讓售合約之規定，因商業糾紛（如銷貨退回或折讓等）而產生之損失由本公司承擔，因信用風險而產生之損失則由該等銀行承擔，前述應收帳款讓售年底尚未收回之餘額帳列其他應收款項下。

## 十、存 貨

	104年3月31日	103年12月31日	103年3月31日
製成品	\$ 984,139	\$ 999,345	\$ 892,045
原物料	671,026	860,873	821,299
	<u>\$ 1,655,165</u>	<u>\$ 1,860,218</u>	<u>\$ 1,713,344</u>

104年3月31日暨103年12月31日及103年3月31日之備抵存貨跌價及呆滯損失分別為31,957仟元、66,241仟元及23,680仟元。

104年及103年1月1日至3月31日與存貨相關之銷貨成本分別為1,240,972仟元及1,184,063仟元。

104年及103年1月1日至3月31日之銷貨成本包括存貨淨變現價值回升利益33,689仟元及17,982仟元，存貨淨變現價值回升係因存貨於特定市場之銷售價格上揚所致。

## 十一、子 公 司

### 列入合併財務報告之子公司

本合併財務報告編製主體如下：

投資公司名稱	子公司名稱	業 務 性 質	所 持 股 權 百 分 比			說 明
			104年 3月31日	103年 12月31日	103年 3月31日	
本公司	Tong Group	專業投資業務	100%	100%	100%	
	China Rich	專業投資業務	100%	100%	100%	
	岡山東穎公司	螺絲、機械零件等之內 外銷買賣業務	100%	100%	100%	
Tong Group	Tong Win 公司	標準緊固件之進出口	100%	100%	100%	1
	浙江東明公司	不銹鋼緊固件製造及 銷售，包含螺絲、螺 帽、牙條、線材等五 金業務	90.2%	90.2%	90.2%	
China Rich	浙江東明公司	不銹鋼緊固件製造及 銷售，包含螺絲、螺 帽、牙條、線材等五 金業務	9.5%	9.5%	9.5%	
浙江東明公司	上海易勤公司	不銹鋼緊固件銷售，包 含螺絲、螺帽、牙 條、線材等五金業務	100%	100%	100%	1
	嘉興合邦公司	機械設備、緊固件及模 具之研發、加工與銷 售	75%	75%	75%	1

(接次頁)

(承前頁)

投資公司名稱	子公司名稱	業務性質	所 持 股 權 百 分 比			說 明
			104年 3月31日	103年 12月31日	103年 3月31日	
	香港東明貿易公司	不銹鋼盤元之買賣及銷售	100%	100%	100%	
	Tong Ming 公司	專業投資業務	100%	100%	100%	1
	深圳易勤公司	緊固件及五金金屬制品之研發及銷售	100%	100%	100%	1
	上海東勤公司	機械設備、五金交電、不銹鋼制品、金屬材料等之進出口及轉口貿易	100%	100%	-	
	昆山東明貿易有限公司	不銹鋼盤元之買賣及銷售	-	-	-	1、2

1. 係非重要子公司，其財務報告未經會計師核閱。
2. 昆山東明貿易有限公司（暫名）係浙江東明公司預計設立於昆山之子公司，係由浙江東明持股 100%，截至 104 年 3 月 31 日止，尚在設立程序中。

## 十二、不動產、廠房及設備

	自有土地	建築物	機器設備	運輸設備	辦公設備及其他設備	未完工程	合 計
<b>成 本</b>							
103 年 1 月 1 日餘額	\$ 1,745	\$ 697,077	\$ 1,615,980	\$ 59,693	\$ 75,182	\$ 1,040	\$ 2,450,717
增 添	-	291	3,015	13	3,170	236	6,725
處 分	-	-	( 4,432 )	-	( 229 )	-	( 4,661 )
淨兌換差額	-	( 2,657 )	( 6,220 )	( 200 )	( 320 )	( 8 )	( 9,405 )
103 年 3 月 31 日餘額	\$ 1,745	\$ 694,711	\$ 1,608,343	\$ 59,506	\$ 77,803	\$ 1,268	\$ 2,443,376
<b>累計折舊及減損</b>							
103 年 1 月 1 日餘額	\$ -	\$ 215,830	\$ 945,875	\$ 41,439	\$ 51,835	\$ -	\$ 1,254,979
折舊費用	-	7,627	23,667	1,353	1,354	-	34,001
處 分	-	-	( 3,788 )	-	( 173 )	-	( 3,961 )
淨兌換差額	-	( 940 )	( 3,952 )	( 153 )	( 207 )	-	( 5,252 )
103 年 3 月 31 日餘額	\$ -	\$ 222,517	\$ 961,802	\$ 42,639	\$ 52,809	\$ -	\$ 1,279,767
103 年 1 月 1 日淨額	\$ 1,745	\$ 481,247	\$ 670,105	\$ 18,254	\$ 23,347	\$ 1,040	\$ 1,195,738
103 年 3 月 31 日淨額	\$ 1,745	\$ 472,194	\$ 646,541	\$ 16,867	\$ 24,994	\$ 1,268	\$ 1,163,609
<b>成 本</b>							
104 年 1 月 1 日餘額	\$ 1,745	\$ 726,486	\$ 1,675,146	\$ 60,672	\$ 91,177	\$ 6,340	\$ 2,561,566
增 添	-	1,270	1,302	1,807	1,287	881	6,547
處 分	-	-	( 313 )	( 2,375 )	( 419 )	-	( 3,107 )
本期重分類	-	2,892	-	-	619	( 3,511 )	-
淨兌換差額	-	( 6,756 )	( 15,793 )	( 495 )	( 824 )	( 58 )	( 23,926 )
104 年 3 月 31 日餘額	\$ 1,745	\$ 723,892	\$ 1,660,342	\$ 59,609	\$ 91,840	\$ 3,652	\$ 2,541,080
<b>累計折舊及減損</b>							
104 年 1 月 1 日餘額	\$ -	\$ 255,706	\$ 1,060,480	\$ 45,920	\$ 57,447	\$ -	\$ 1,419,553
折舊費用	-	7,706	21,882	1,052	1,755	-	32,395
處 分	-	-	( 278 )	( 2,137 )	( 343 )	-	( 2,758 )
淨兌換差額	-	( 2,397 )	( 10,016 )	( 361 )	( 521 )	-	( 13,295 )
104 年 3 月 31 日餘額	\$ -	\$ 261,015	\$ 1,072,068	\$ 44,474	\$ 58,338	\$ -	\$ 1,435,895
104 年 1 月 1 日淨額	\$ 1,745	\$ 470,780	\$ 614,666	\$ 14,752	\$ 33,730	\$ 6,340	\$ 1,142,013
104 年 3 月 31 日淨額	\$ 1,745	\$ 462,877	\$ 588,274	\$ 15,135	\$ 33,502	\$ 3,652	\$ 1,105,185

除認列折舊費用外，合併公司之不動產、廠房及設備於 104 年及 103 年 1 月 1 日至 3 月 31 日，並未發生重大增添、處份及減損情形。

合併公司之不動產、廠房及設備係以直線基礎按下列耐用年數計提折舊：

建築物	
廠房主建物	20 年
裝修工程	10 年
機器設備	5 至 10 年
運輸設備	5 年
辦公設備及其他設備	5 年

104 年及 103 年 3 月 31 日上述固定資產均無提供抵質押擔保之情事。

#### 十三、預付租賃款

	104年3月31日	103年12月31日	103年3月31日
流    動	<u>\$ 1,418</u>	<u>\$ 1,432</u>	<u>\$ 1,378</u>
非流動	<u>\$ 42,430</u>	<u>\$ 43,185</u>	<u>\$ 42,570</u>

預付租賃款係位於中國大陸之土地使用權。104 年及 103 年 3 月 31 日上述土地使用權均無提供抵質押擔保之情事。

#### 十四、其他資產

	104年3月31日	103年12月31日	103年3月31日
<u>流    動</u>			
<u>預付款項</u>			
預付費用	\$ 18,844	\$ 18,737	\$ 26,527
預付貨款	123,973	51,900	123,064
其他預付款	1,504	1,314	-
留抵稅額	<u>1,070</u>	<u>2,139</u>	<u>28,560</u>
	<u>\$ 145,391</u>	<u>\$ 74,090</u>	<u>\$ 178,151</u>
其他金融資產	\$ 18,309	\$ 27,106	\$ 94,959
其    他	<u>201</u>	<u>164</u>	<u>156</u>
	<u>\$ 18,510</u>	<u>\$ 27,270</u>	<u>\$ 95,115</u>
<u>非流動</u>			
預付設備款	\$ 6,002	\$ 4,537	\$ 8,146
存出保證金	101	102	4,926
長期預付費用	<u>2,930</u>	<u>2,872</u>	<u>3,361</u>
	<u>\$ 9,033</u>	<u>\$ 7,511</u>	<u>\$ 16,433</u>

(一) 預付貨款主要係購買盤元所產生之預付購料款。

(二) 其他金融資產係本合併公司向銀行申請信用狀之受限制存款抵質押情形請詳附註二七。

#### 十五、借 款

	104年3月31日	103年12月31日	103年3月31日
<u>擔保借款</u>			
銀行借款(附註二七)	\$ 312,564	\$ 323,579	\$ 30,000
<u>無擔保借款</u>			
一信用額度借款	494,834	684,016	1,375,410
	<u>\$ 807,398</u>	<u>\$ 1,007,595</u>	<u>\$ 1,405,410</u>

銀行週轉性借款之利率於 104 年 3 月 31 日暨 103 年 12 月 31 日及 3 月 31 日分別為 0.885%-6.00%、1.3%-6.00%及 1.44%-6.00%。

#### 十六、應付帳款

本公司購買商品之平均賒帳期間多為月結，次月 25 日付款。合併公司訂有財務風險管理政策，以確保所有應付款於預先約定之信用期限內償還。

#### 十七、其他負債—流動

	104年3月31日	103年12月31日	103年3月31日
<u>其他應付款</u>			
應付薪資及獎金	\$ 25,725	\$ 52,470	\$ 20,979
應付五險一金	92,207	92,313	79,539
應付增值稅	16,544	24,175	17,183
應付員工紅利	15,608	15,756	-
應付利息	1,804	1,687	3,447
其 他	19,490	21,522	21,614
	<u>\$ 171,378</u>	<u>\$ 207,923</u>	<u>\$ 142,762</u>
<u>其他負債</u>			
預收貨款	\$ 27,238	\$ 31,249	\$ 40,681
其他負債	1,198	1,098	1,019
	<u>\$ 28,436</u>	<u>\$ 32,347</u>	<u>\$ 41,700</u>

## 十八、權益

### (一) 股本

#### 普通股

	104年3月31日	103年12月31日	103年3月31日
額定股數(仟股)	<u>250,000</u>	<u>250,000</u>	<u>250,000</u>
額定股本	<u>\$ 2,500,000</u>	<u>\$ 2,500,000</u>	<u>\$ 2,500,000</u>
已發行且已收足股款之 股數(仟股)	<u>168,000</u>	<u>168,000</u>	<u>168,000</u>
已發行股本	<u>\$ 1,680,000</u>	<u>\$ 1,680,000</u>	<u>\$ 1,680,000</u>

### (二) 資本公積

資本公積明細如下：

	104年3月31日	103年12月31日	103年3月31日
<u>得用以彌補虧損、發放現金或撥充股本(1)</u>			
股票發行溢價	\$ 212,915	\$ 212,915	\$ 212,915
以股作價增資	703,860	703,860	703,860
<u>不得作為任何用途</u>			
長投持股比例變動調整 數	<u>168</u>	<u>168</u>	<u>168</u>
	<u>\$ 916,943</u>	<u>\$ 916,943</u>	<u>\$ 916,943</u>

1. 資本公積中屬超過票面金額發行股票之溢額（包括以超過面額發行普通股、及取得或處分子公司股權價格與帳面價值差額等）及受領贈與之部分得用以彌補虧損，亦得於公司無虧損時，用以發放現金股利或撥充股本，惟撥充股本時每年以實收股本之一定比率為限。

### (三) 保留盈餘及股利政策

依本公司章程之規定，本公司如有盈餘，應先提繳稅款，彌補以往虧損，次提法定盈餘公積（如應）及特別盈餘公積（如有），剩餘者得由股東常會以普通決議，依下列方式分派之：

1. 千分之一以上可分配盈餘為員工紅利。
2. 不超過百分之五作為董事酬勞。

3. 如有剩餘，就剩餘之可分配盈餘，以不低於該剩餘可分配盈餘百分之十，依股東持股比例，派付股息予股東，其中現金股利之數額，不得低於該次派付股息總額百分之十。

依前條分派股息或紅利，本公司得依上市規範，依本章程應分派予股東之股息與應分派予員工及董事之紅利，得經股東會特別決議將應分派之全部或一部，以發行新股方式為之。

104年及103年3月31日應付員工紅利及董監酬勞之估列，係依過去經驗可能發放之金額為基礎，惟經核算金額微小，不擬估列入帳。年度終了後，年度合併財務報告通過發布日前經董事會決議之發放金額有重大變動時，該變動調整原提列年度費用，年度合併財務報告通過發布日後若金額仍有變動，則依會計估計變動處理，於次一年度調整入帳。如股東會決議採股票發放員工紅利，股票紅利股數按決議分紅之金額除以股票公平價值決定。就計算股票紅利股數而言，股票公允價值係指股東會決議日前一日之收盤價（考量除權除息之影響後）。

本公司依金管證發字第1010012865號函、金管證發字第1010047490號函令及「採用國際財務報導準則（IFRSs）後，提列特別盈餘公積之適用疑義問答」規定提列及迴轉特別盈餘公積。嗣後其他股東權益減項餘額有迴轉時，得就迴轉部分分派盈餘。

本公司於104年3月19日舉行董事會及103年6月19日舉行股東常會，分別擬議及決議通過103及102年度盈餘分配案、員工紅利及董監酬勞如下：

	盈 餘 分 配 案		每 股 股 利 ( 元 )	
	103年度	102年度	103年度	102年度
盈餘準備金	\$ 51,308	\$ 23,667	\$ -	\$ -
現金股利	369,000	210,000	2.20	1.25
	103年度		102年度	
	現金紅利	股票紅利	現金紅利	股票紅利
員工紅利	\$ 480	\$ -	\$ -	\$ -
董監事酬勞	960	-	-	-

104年3月19日董事會及103年6月19日股東常會分別擬議及決議配發之員工紅利及董監事酬勞與103及102年度合併財務報告認列之員工分紅及董監事酬勞金額並無差異。

有關本公司董事會擬議及股東會決議之員工紅利及董監酬勞資訊，請至台灣證券交易所「公開資訊觀測站」查詢。

#### (四) 其他權益項目

##### 國外營運機構財務報表換算之兌換差額

	104年1月1日 至3月31日	103年1月1日 至3月31日
期初餘額	\$295,498	\$173,149
依權益法之換算差額	565	693
換算表達貨幣之兌換差額	( 34,855)	( 13,648)
期末餘額	<u>\$261,208</u>	<u>\$160,194</u>

國外營運機構淨資產自其功能性貨幣換算為合併公司表達貨幣（即新台幣）所產生之相關兌換差額，係直接認列為其他綜合損益項下之換算表達貨幣之兌換差額。先前累計於國外營運機構財務報表換算之兌換差額，於處分國外營運機構時，重分類至損益。

#### 十九、收 入

	104年1月1日 至3月31日	103年1月1日 至3月31日
商品銷售收入	<u>\$1,476,930</u>	<u>\$1,397,435</u>

#### 二十、本期淨利

本期淨利係包含以下項目：

##### (一) 其他收入

	104年1月1日 至3月31日	103年1月1日 至3月31日
利息收入	\$ 2,064	\$ 4,935
租金收入	15	15
其 他	<u>6,493</u>	<u>3,546</u>
	<u>\$ 8,572</u>	<u>\$ 8,496</u>

(二) 其他利益及損失

	104年1月1日 至3月31日	103年1月1日 至3月31日
淨外幣兌換(損)益	\$ 2,556	(\$ 3,616)
處分不動產、廠房及設備利益 (損失)	202	( 119)
指定透過損益按公允價值衡 量之金融資產利益(損失)	4	2,465
處分投資利益	-	6
其他	( <u>1,541</u> )	( <u>1,123</u> )
	<u>\$ 1,221</u>	<u>(\$ 2,387)</u>

(三) 財務成本

	104年1月1日 至3月31日	103年1月1日 至3月31日
銀行借款利息	( <u>\$ 7,922</u> )	( <u>\$ 9,637</u> )

104年及103年1月1日至3月31日無利息資本化之情事。

(四) 折舊及攤銷

	104年1月1日 至3月31日	103年1月1日 至3月31日
不動產、廠房及設備	\$ 32,395	\$ 34,001
無形資產	<u>360</u>	<u>377</u>
合計	<u>\$ 32,755</u>	<u>\$ 34,378</u>
折舊費用依功能別彙總		
營業成本	\$ 12,920	\$ 23,543
營業費用	<u>19,475</u>	<u>10,458</u>
	<u>\$ 32,395</u>	<u>\$ 34,001</u>
攤銷費用依功能別彙總		
營業成本	\$ -	\$ 20
營業費用	<u>360</u>	<u>357</u>
	<u>\$ 360</u>	<u>\$ 377</u>

(五) 員工福利費用

	104年1月1日 至3月31日	103年1月1日 至3月31日
退職後福利		
確定提撥計畫	\$ 106	\$ 163
確定福利計畫	12	3
其他員工福利	<u>92,246</u>	<u>81,005</u>
員工福利費用合計	<u>\$ 92,364</u>	<u>\$ 81,171</u>
依功能別彙總		
營業成本	\$ 48,153	\$ 46,031
營業費用	<u>44,211</u>	<u>35,140</u>
	<u>\$ 92,364</u>	<u>\$ 81,171</u>

(六) 外幣兌換損益

	104年1月1日 至3月31日	103年1月1日 至3月31日
外幣兌換利益總額	\$ 5,035	\$ 5,289
外幣兌換損失總額	( <u>2,479</u> )	( <u>8,905</u> )
淨(損)益	<u>\$ 2,556</u>	<u>(\$ 3,616)</u>

二一、所得稅

(一) 認列於損益之所得稅

所得稅費用之主要組成項目如下：

	104年1月1日 至3月31日	103年1月1日 至3月31日
當期所得稅		
當期產生者	\$ 4,479	\$ 77,514
以前年度之調整	<u>1,945</u>	<u>-</u>
	6,424	77,514
遞延所得稅		
當期產生者	<u>14,539</u>	( <u>56,136</u> )
認列於損益之所得稅費用	<u>\$ 20,963</u>	<u>\$ 21,378</u>

1. 浙江東明公司於 103 年度經稅務主管機關認定為高新技術企業，以稅率 15% 估列所得稅，有效期間為三年。
2. 嘉興合邦公司、易勤貿易公司、蘇州東勤公司、深圳易勤公司及上海東易勤公司係以稅率 25% 估計所得稅。

3. 岡山東穎公司係以稅率 17% 估計所得稅。

(二) 所得稅核定情形

本公司及子公司所得稅結算申報案件，岡山東穎公司業經中華民國稅捐稽徵機關核定至 102 年度，其餘各公司業已依各國當地政府規定期限，完成所得稅申報。

二二、每股盈餘

	單位：新台幣元	
	104年1月1日 至3月31日	103年1月1日 至3月31日
基本每股盈餘		
來自繼續營業單位	<u>\$ 0.50</u>	<u>\$ 0.41</u>
稀釋每股盈餘		
來自繼續營業單位	<u>\$ 0.50</u>	<u>\$ 0.41</u>

用以計算每股盈餘之盈餘及普通股加權平均股數如下：

本期淨利

	104年1月1日 至3月31日	103年1月1日 至3月31日
用以計算繼續營業單位每股盈餘之淨利	<u>\$ 83,434</u>	<u>\$ 68,567</u>

股    數

	單位：仟股	
	104年1月1日 至3月31日	103年1月1日 至3月31日
用以計算每股盈餘之普通股加權平均股數	168,000	168,000
具稀釋作用潛在普通股之影響：		
員工分紅	<u>15</u>	<u>-</u>
用以計算稀釋每股盈餘之普通股加權平均股數	<u>168,015</u>	<u>168,000</u>

### 二三、非現金交易

合併公司於 104 年及 103 年 1 月 1 日至 3 月 31 日進行下列非現金交易之投資及籌資活動：

合併公司於 103 年 1 月 1 日至 3 月 31 日取得購置公允價值合計 6,725 仟元之不動產、廠房及設備，應付款項共計減少 2,535 仟元，購置不動產、廠房及設備支付現金數共計 9,260 仟元（參閱附註十一）。

### 二四、資本風險管理

合併公司之資本風險管理之目標、政策及程序，以及合併公司資本結構之組成與 103 年度合併財務報告無重大變動，相關說明參閱 103 年度合併財務報告附註二四。

### 二五、金融工具

#### (一) 公允價值之資訊

##### 非按公允價值衡量之金融工具

合併公司管理階層認為非按公允價值衡量之金融資產及金融負債之帳面金額趨近其公允價值。

#### (二) 公允價值資訊—按公允價值衡量之金融工具

##### 公允價值層級

##### 104 年 3 月 31 日

	<u>第 1 等級</u>	<u>第 2 等級</u>	<u>第 3 等級</u>	<u>合 計</u>
<u>透過損益按公允價值衡量之</u>				
<u>金融資產</u>				
衍生工具—遠期外匯合約	\$ -	\$ -	\$ 8	\$ 8

##### 103 年 12 月 31 日

	<u>第 1 等級</u>	<u>第 2 等級</u>	<u>第 3 等級</u>	<u>合 計</u>
<u>透過損益按公允價值衡量之</u>				
<u>金融資產</u>				
衍生工具—遠期外匯合約	\$ -	\$ -	\$ 12	\$ 12

103年3月31日

	第 1 等級	第 2 等級	第 3 等級	合 計
<u>透過損益按公允價值衡量之</u>				
<u>金融資產</u>				
中國上市櫃股票	\$ 21,812	\$ -	\$ -	\$ 21,812
基 金	-	-	997	997
衍生工具—遠期外匯合約	<u>\$ 21,812</u>	<u>\$ -</u>	<u>\$ 997</u>	<u>\$ 22,809</u>
<u>透過損益按公允價值衡量之</u>				
<u>金融負債</u>				
衍生工具—遠期外匯合約	<u>\$ -</u>	<u>\$ -</u>	<u>\$ 27</u>	<u>\$ 27</u>

104年及103年1月1日至3月31日無第1等級與第2等級公允價值衡量間移轉之情形。

(三) 金融工具之種類

	104年3月31日	103年12月31日	103年3月31日
<u>金融資產</u>			
<u>透過損益按公允價值衡量</u>			
持有供交易	\$ 8	\$ 12	\$ 22,809
放款及應收款(註1)	2,054,053	2,042,275	1,933,922
<u>金融負債</u>			
以攤銷後成本衡量(註2)	1,113,921	1,290,166	1,632,038
<u>透過損益按公允價值衡量</u>			
指定為透過損益按公允價值衡量	-	-	27

註1：餘額係包含現金及約當現金、無活絡市場之債券投資、其他金融資產—流動、應收票據、應收帳款及其他應收款等以攤銷後成本衡量之放款及應收款。

註2：餘額係包含短期借款、應付票據、應付帳款及其他應付款等以攤銷後成本衡量之金融負債。

(四) 財務風險管理目的與政策

合併公司主要金融工具包括權益投資、應收票據及帳款、其他應收款、應付票據及帳款、其他應付款及借款。合併公司之財務管理部門係為各業務單位提供服務，統籌協調進入國內與國際金融市

場操作，藉由依照風險程度與廣度分析暴險之內部風險報告監督及管理合併公司營運有關之財務風險。該等風險包括市場風險（包含匯率風險及利率風險）、信用風險及流動性風險。

合併公司透過衍生金融工具規避暴險，以減輕該等風險之影響。衍生金融工具之運用受合併公司董事會通過之政策所規範，其為匯率風險、利率風險、信用風險、衍生金融工具與非衍生金融工具之運用以及剩餘流動資金之投資書面原則。內部稽核人員持續地針對政策之遵循與暴險額度進行複核。合併公司並未以投機目的而進行金融工具（包括衍生金融工具）之交易。

#### 1. 市場風險

合併公司之營運活動使合併公司承擔之主要財務風險為外幣匯率變動風險（參閱下述(1)）以及利率變動風險（參閱下述(2)）。合併公司從事各式衍生性金融工具以管理所承擔之外幣匯率及利率風險，包括：以遠期外匯合約規避因出口商品而產生之匯率風險。

合併公司有關金融工具市場風險之暴險及其對該等暴險之管理與衡量方式並無改變。

##### (1) 匯率風險

本公司之數個子公司從事外幣計價之銷貨與進貨交易，因而使合併公司產生匯率變動暴險。合併公司之銷售額中，約有 35% 非以發生交易集團個體之功能性貨幣計價，而成本金額中約 26% 非以發生交易集團個體之功能性貨幣計價。合併公司匯率暴險之管理係於政策許可範圍內，利用遠期外匯合約管理風險。

合併公司於資產負債表日非功能性貨幣計價之貨幣性資產與貨幣性負債帳面金額（包含合併財務報表中已沖銷之非功能性貨幣計價之貨幣性項目），參閱附註二九。

##### 敏感度分析

合併公司主要受到人民幣匯率及美金波動之影響。

下表詳細說明當功能性貨幣對各攸關外幣之匯率增加及減少 1% 時，合併公司之敏感度分析。1% 係為集團內部向主要管理階層報告匯率風險時所使用之敏感度比率，亦代表管理階層對外幣匯率之合理可能變動範圍之評估。敏感度分析僅包括流通在外之外幣貨幣性項目，並將其期末之換算以匯率變動 1% 予以調整。敏感度分析之範圍包括借款及合併公司內部對國外營運機構之放款。下表之正數係表示當功能性貨幣相對於各相關貨幣升值 1% 時，將使稅後淨利或權益減少之金額；當功能性貨幣相對於各相關外幣貶值 1% 時，其對稅後淨利或權益之影響將為同金額之負數。

	損 益 之 影 響	
	104年1月1日 至3月31日	103年1月1日 至3月31日
人 民 幣	\$ 952	\$ 6,408
美 金	1,417	4,900

主要源自於合併公司於資產負債表日尚流通在外且未進行現金流量避險之外幣計價應收款項。

## (2) 利率風險

因合併公司內之個體同時以固定及浮動利率借入資金，因而產生利率暴險。合併公司藉由維持一適當之固定及浮動利率組合來管理利率風險。合併公司定期評估避險活動，使其與利率觀點及既定之風險偏好一致，以確保採用最符合成本效益之避險策略。

合併公司於資產負債表日受利率暴險之金融資產及金融負債帳面金額如下：

	104年3月31日	103年12月31日	103年3月31日
具現金流量利率風險			
—金融資產	\$ 18,309	\$ 27,106	\$ 94,959
—金融負債	807,398	1,007,595	1,405,410

## 敏感度分析

下列敏感度分析係依非衍生工具於資產負債表日之利率暴險而決定。對於浮動利率負債，其分析方式係假設資產負債表日流通在外之負債金額於報導期間皆流通在外。集團內部向主要管理階層報告利率時所使用之變動率為利率增加或減少 1 個百分點，此亦代表管理階層對利率之合理可能變動範圍之評估。

若利率增加／減少 1 個百分點，在所有其他變數維持不變之情況下，合併公司 104 年 1 月 1 日至 3 月 31 日之稅前淨利將減少 1,973 仟元，主因為合併公司之變動利率借款之公允價值利率風險之暴險。

若利率增加／減少 1 個百分點，在所有其他變數維持不變之情況下，合併公司 103 年 1 月 1 日至 3 月 31 日之稅前淨利將減少 3,276 仟元，主因為合併公司之變動利率借款之公允價值利率風險之暴險。

合併公司於本期對利率之敏感度下降，主因為變動利率債務工具減少。

## 2. 信用風險

信用風險係指交易對方拖欠合約義務而造成集團財務損失之風險。截至資產負債表日，合併公司可能因交易對方未履行義務及合併公司提供財務保證造成財務損失之最大信用風險暴險主要係來自於合併資產負債表所認列之金融資產帳面金額。

合併公司採行之政策係依照歷史經驗調整授信政策，並於必要情形下減少與信用不佳之客戶交易，以減輕因拖欠所產生財務損失之風險。合併公司持續監督信用暴險以及交易對方之信用評等，並透過每年複核及核准之交易對方信用額度限額控制信用暴險。

應收帳款之對象涵蓋眾多客戶，分散於零散客戶。合併公司持續地針對應收帳款客戶之財務狀況進行評估。

當交易對方互為關係企業時，合併公司將其定義為具相似特性之交易對方。104年及103年1月1日至3月31日任何時間對其他交易對方之信用風險集中情形均未超過總貨幣性資產之1%。

合併公司地理區域別之信用風險主要係集中於中國大陸，截至104年3月31日暨103年12月31日及3月31日止，約分別佔總應收帳款之98%、97%及97%。

### 3. 流動性風險

合併公司係透過管理及維持足夠部位之現金及約當現金以支應集團營運並減輕現金流量波動之影響。合併公司管理階層監督銀行融資額度使用狀況並確保借款合同條款之遵循。

銀行借款對合併公司而言係為一重要流動性來源。截至104年3月31日暨103年12月31日及3月31日止，合併公司未動用之融資額度，參閱下列(2)融資額度之說明。

#### (1) 非衍生金融負債之流動性及利率風險表

下表詳細說明合併公司已約定還款期間之非衍生金融負債剩餘合約到期分析係依合併公司最早可能被要求還款之日期，按金融負債未折現現金流量（包含本金及估計利息）編製。因此，合併公司可被要求立即還款之銀行借款，係列於下表中最早之期間內，不考慮銀行立即執行該權利之機率；其他非衍生金融負債到期分析係依照約定之還款日編製。

以浮動利率支付之利息現金流量，其未折現之利息金額係依據資產負債表日平均借款利率推導而得。

#### 104年3月31日

	加權平均有效利率(%)	要求即付或短於1個月	1至3個月	3個月至1年	1至5年	5年以上
<b>非衍生金融負債</b>						
無附息負債		\$ 16,128	\$ 198,188	\$ -	\$ 92,207	\$ -
浮動利率工具	0.885%~6.00%	86,748	159,518	569,141		
		<u>\$ 102,876</u>	<u>\$ 357,706</u>	<u>\$ 569,141</u>	<u>\$ 92,207</u>	<u>\$ -</u>

103 年 12 月 31 日

非衍生金融負債	加權平均有效利率 (%)	要求即付或				
		短於 1 個月	1 至 3 個月	3 個月至 1 年	1 至 5 年	5 年以上
無附息負債		\$ 19,761	\$ 170,497	\$ -	\$ 92,313	\$ -
浮動利率工具	1.3%~6.00%	-	8,748	1,014,165	-	-
		<u>\$ 19,761</u>	<u>\$ 179,245</u>	<u>\$ 1,014,165</u>	<u>\$ 92,313</u>	<u>\$ -</u>

102 年 3 月 31 日

非衍生金融負債	加權平均有效利率 (%)	要求即付或				
		短於 1 個月	1 至 3 個月	3 個月至 1 年	1 至 5 年	5 年以上
無附息負債		\$ 87,740	\$ 51,516	\$ 6,822	\$ 79,721	\$ -
浮動利率工具	1.44%~6.00%	-	553,383	873,439	-	-
		<u>\$ 87,740</u>	<u>\$ 604,899</u>	<u>\$ 880,261</u>	<u>\$ 79,721</u>	<u>\$ -</u>

(2) 融資額度

	104年3月31日	103年12月31日	103年3月31日
無擔保銀行借款額度 (每年重新檢視)			
— 已動用金額	\$ 807,398	\$ 1,007,595	\$ 1,405,410
— 未動用金額	<u>1,984,642</u>	<u>2,038,056</u>	<u>1,408,114</u>
	<u>\$ 2,792,040</u>	<u>\$ 3,045,651</u>	<u>\$ 2,813,524</u>

二六、關係人交易

本公司及子公司（係本公司之關係人）間之交易、帳戶餘額、收益及費損於合併時全數予以銷除，故未揭露於本附註。

合併公司與其他關係人間之交易如下。

(一) 營業收入

帳列項目	關係人類別	104年1月1日至3月31日	103年1月1日至3月31日
銷貨收入	關聯企業	<u>\$ 22,205</u>	<u>\$ 25,112</u>

上述交易條件與一般非關係人無重大異常。

(二) 進貨

關係人類別	104年1月1日至3月31日	103年1月1日至3月31日
關聯企業	<u>\$ 10,714</u>	<u>\$ 2,009</u>

上述交易條件與一般非關係人無重大異常。

(三) 製造費用－物料消耗

帳 列 項 目	關係人類別	104年1月1日 至3月31日	103年1月1日 至3月31日
製造費用－物料消耗	關聯企業	<u>\$ 2,027</u>	<u>\$ 2,321</u>

(四) 應收關係人款項 (不含對關係人放款)

帳 列 項 目	關係人類別	104年3月31日	103年12月31日	103年3月31日
應收帳款	關聯企業	<u>\$ 25,050</u>	<u>\$ 27,293</u>	<u>\$ 29,200</u>

(五) 其他應收款

帳 列 項 目	關係人類別	104年3月31日	103年12月31日	103年3月31日
其他應收款	關聯企業	<u>\$ 34</u>	<u>\$ -</u>	<u>\$ 121</u>

(六) 應付關係人款項 (不含向關係人借款)

帳 列 項 目	關係人類別	104年3月31日	103年12月31日	103年3月31日
應付帳款	關聯企業	<u>\$ 7,323</u>	<u>\$ 1,011</u>	<u>\$ 265</u>

(七) 其他應付款

帳 列 項 目	關係人類別	104年3月31日	103年12月31日	103年3月31日
其他應付款	關聯企業	<u>\$ 25</u>	<u>\$ 427</u>	<u>\$ 17</u>

(八) 其 他

帳 列 項 目	關係人類別	104年1月1日 至3月31日	103年1月1日 至3月31日
營業費用－租金	主要管理階層	<u>\$ 179</u>	<u>\$ 179</u>
應付費用	主要管理階層	<u>\$ 179</u>	<u>\$ 179</u>

本公司部分營業處所係向關係人承租，其租金依雙方議定價格每年支付，其交易條件與一般非關係人無重大異常。

(九) 背書保證

取得背書保證

關係人類別	104年3月31日	103年12月31日	103年3月31日
主要管理階層			
被保證金額	\$ 363,564	\$ 371,579	\$ 30,000
實際動支金額 (帳列 擔保銀行借款)	312,564	323,579	30,000

(十) 對主要管理階層之獎酬

104年及103年1月1日至3月31日對董事及其他主要管理階層之薪酬總額如下：

	104年1月1日 至3月31日	103年1月1日 至3月31日
短期員工福利	<u>\$ 4,592</u>	<u>\$ 5,719</u>

董事及其他主要管理階層之薪酬係由薪酬委員會依照個人績效及市場趨勢決定。

二七、質抵押之資產

本公司及子公司下列資產業經提供作為本合併公司向銀行申請信用狀等之保證金：

	104年3月31日	103年12月31日	103年3月31日
其他金融資產—流動 受限制銀行存款	<u>\$ 18,309</u>	<u>\$ 27,106</u>	<u>\$ 94,959</u>

二八、重大或有事項及未認列之合約承諾

(一) 德國 BECO 金屬部件貿易有限公司主張岡山東穎公司於 91 年 5 月至 92 年 1 月間提供錯誤的產地證，致 99 年 4 月遭德國海關總署課徵歐盟關稅、反傾銷關稅及進口增值稅約 25,756 仟元，於 102 年 12 月向高雄地方法院提起訴訟，請求連帶賠償，該案現雙方合意停止訴訟中，且本公司董事長承諾，倘若以上不利之判決，將由其個人承擔岡山東穎公司之損害賠償。

(二) 截至 104 年 3 月 31 日暨 103 年 12 月 31 日及 3 月 31 日止，合併公司因購買原料及機器設備已開立未使用之信用狀金額分別為 158,664 仟元、252,849 仟元及 744,807 仟元。

## 二九、具重大影響之外幣資產及負債資訊

以下資訊係按合併公司各個體功能性貨幣以外之外幣彙總表達，所揭露之匯率係指該等外幣換算至功能性貨幣之匯率。具重大影響之外幣資產及負債如下：

單位：外幣仟元

104年3月31日

	外幣仟元	匯率	帳面金額 (新台幣)
<u>金融資產</u>			
<u>貨幣性項目</u>			
美金	\$ 24,153	6.1422 (美金：人民幣)	\$ 755,401
人民幣	21,993	0.1628 (人民幣：美金)	111,989
<u>金融負債</u>			
<u>貨幣性項目</u>			
美金	18,823	6.1422 (美金：人民幣)	588,710

103年12月31日

	外幣仟元	匯率	帳面金額 (新台幣)
<u>金融資產</u>			
<u>貨幣性項目</u>			
美金	\$ 19,804	6.1190 (美金：人民幣)	\$ 617,037
人民幣	29,383	0.1634 (人民幣：美金)	149,619
<u>金融負債</u>			
<u>貨幣性項目</u>			
美金	11,656	6.1190 (美金：人民幣)	363,190

103年3月31日

	外幣仟元	匯率	帳面金額 (新台幣)
<u>金融資產</u>			
<u>貨幣性項目</u>			
美金	\$ 22,274	6.1521 (美金：人民幣)	\$ 671,467
人民幣	153,847	0.1625 (人民幣：美金)	753,852
<u>金融負債</u>			
<u>貨幣性項目</u>			
美金	3,149	6.1521 (美金：人民幣)	94,919

具重大影響之外幣兌換損益已實現及未實現如下：

單位：新台幣仟元

外幣	104年1月1日至3月31日			103年1月1日至3月31日		
	匯率	淨	兌換損益	匯率	淨	兌換損益
人民幣	0.1629 (人民幣：美金)	(\$	1,081)	0.1635 (人民幣：美金)	(\$	7,094)
美金	6.1373 (美金：人民幣)		5,917	6.1176 (美金：人民幣)		2,289
美金	31.523 (美金：新台幣)	(	4)	30.270 (美金：新台幣)		1,190
歐元	5.7930 (歐元：人民幣)	(	1,708)	-		-
歐元	1.1279 (歐元：美金)	(	450)	1.3709 (歐元：美金)	(	1)
歐元	35.553 (歐元：新台幣)	(	118)	-		-
		\$	<u>2,556</u>			<u>(\$ 3,616)</u>

### 三十、附註揭露事項

(一) 重大交易事項及(二)轉投資事業相關資訊：

1. 資金貸與他人。(附表一)
2. 為他人背書保證。(附表二)
3. 期末持有有價證券情形(不包含投資子公司、關聯企業及合資控制部分)。(無)
4. 累積買進或賣出同一有價證券之金額達新臺幣三億元或實收資本額百分之二十以上。(無)
5. 取得不動產之金額達新臺幣三億元或實收資本額百分之二十以上。(無)
6. 處分不動產之金額達新臺幣三億元或實收資本額百分之二十以上。(無)
7. 與關係人進、銷貨之金額達新臺幣一億元或實收資本額百分之二十以上。(附表三)
8. 應收關係人款項達新臺幣一億元或實收資本額百分之二十以上。(附表四)
9. 從事衍生工具交易。(附註七)
10. 其他：母子公司間及各子公司間之業務關係及重要交易往來情形及金額。(附表五)
11. 被投資公司資訊。(附表六)

(三) 大陸投資資訊：

1. 大陸被投資公司名稱、主要營業項目、實收資本額、投資方式、資金匯出入情形、持股比例、本期損益及認列之投資損益、期末投資帳面金額、已匯回投資損益及赴大陸地區投資限額。(附表七)
2. 與大陸被投資公司直接或間接經由第三地區所發生下列之重大交易事項，及其價格、付款條件、未實現損益：附表五。
  - (1) 進貨金額及百分比與相關應付款項之期末餘額及百分比。
  - (2) 銷貨金額及百分比與相關應收款項之期末餘額及百分比。
  - (3) 財產交易金額及其所產生之損益數額。
  - (4) 票據背書保證或提供擔保品之期末餘額及其目的。
  - (5) 資金融通之最高餘額、期末餘額、利率區間及當期利息總額：附表一。
  - (6) 其他對當期損益或財務狀況有重大影響之交易事項，如勞務之提供或收受等。

三一、部門資訊

提供給主要營運決策者用以分配資源及評量部門績效之資訊，著重於每一交付或提供之產品或勞務之種類。依財務會計準則公報第四十一號「營運部門資訊之揭露」之規定，本合併公司主要於中國大陸營運。

(一) 主要產品及勞務收入

本公司及子公司之主要產品及勞務之收入分析如下：

	104年1月1日 至3月31日	103年1月1日 至3月31日
緊 固 件	\$ 887,400	\$ 870,397
線 材	354,547	366,194
其 他	234,983	160,844
	<u>\$ 1,476,930</u>	<u>\$ 1,397,435</u>

(二) 地區別資訊：

本公司無國外營運部門。

(三) 重要客戶資訊：

本公司 104 年及 103 年 1 月 1 日至 3 月 31 日無收入佔損益表上收入金額 10% 以上之客戶，故無需揭露。

開曼東明控股股份有限公司及其子公司  
資金貸與他人

民國 104 年 1 月 1 日至 3 月 31 日

附表一

單位：除另與註明者外  
，為新台幣仟元

編號 (註1)	貸出 之公司	貸與 對象	往來 項目	是否 為關 聯人	本 期最 高餘 額	期 末 餘 額	實 際 動 支 金 額	利 率 區 間 %	資 金 貸 與 質 押 性 (註2)	資 金 貸 與 業 務 往 來 金 額	有 短 期 融 通 必 要 之 原 因	提 列 帳 項	抵 押 名 稱	保 品 價 值		對 個 別 對 象 資 金 貸 與 限 額	資 金 限 額	備 註
														擔 保 稱 稱	保 品 價 值			
0	本公司	香港東明貿易公 司	其他應收款— 關聯人	是	\$ 300,000	\$ 300,000	\$ 201,378 (美金 6,500)	2.961	2	\$ -	營運週轉	\$ -	無	\$ -	\$ 368,968	\$ 1,495,528	-	
0	本公司	上海東勤貿易有 限公司	其他應收款— 關聯人	是	300,000	300,000	294,338 (人民幣 58,354)	1.55-2	2	-	營運週轉	-	無	-	368,968	1,495,528	-	
0	本公司	昆山東明貿易有 限公司	其他應收款— 關聯人	是	300,000	300,000	-	-	2	-	營運週轉	-	無	-	368,968	1,495,528	-	
1	上海東勤貿易 有限公司	浙江東明不銹 鋼製品股份有 限公司	其他應收款— 關聯人	是	300,000	300,000	290,093 (人民幣 57,909)	1.55-2	2	-	營運週轉	-	無	-	368,968	1,495,528	-	
2	浙江東明不銹 鋼製品股份 有限公司	嘉興合和精密科 技有限公司	其他應收款— 關聯人	是	50,440 (人民幣 10,000)	50,440 (人民幣 10,000)	-	-	2	-	營運週轉	-	無	-	368,968	1,495,528	-	

註 1：編號欄之說明如下：

- (1) 發行人填 0。
- (2) 被投資公司按公司別由阿拉伯數字 1 開始依序編號。

註 2：資金貸與性質說明：

- (1) 有業務往來者。
- (2) 有短期融通資金之必要。

註 3：依開曼東明控股股份有限公司資金貸與他人作業程序限額計算如下：

1. 對外辦理資金貸與之總額為以不超過母公司開曼東明控股股份有限公司淨值之百分之四十為限

$$\frac{\text{開曼東明公司股權淨值}}{3,738,819} \times 40\% = 1,495,528 \text{ (仟元)}$$

2. 與公司有業務往來之公司或行號：資金貸與之總額為以不超過母公司開曼東明控股股份有限公司淨值之百分之四十為限，個別貸與金額以不超過雙方問業務往來金額為限

$$\frac{\text{開曼東明公司股權淨值}}{3,738,819} \times 40\% = 1,495,528 \text{ (仟元)}$$

3. 與公司有短期資金融通必要之公司或行號：資金貸與之總額為以不超過母公司開曼東明控股股份有限公司淨值之百分之四十  $\times 40\% = 1,495,528$  仟元，個別貸與金額以不超過最近期經會計師簽證之財務報表（103 年 12 月 31 日之查核報告）淨值  $3,689,675$  (仟元)  $\times 10\% = 368,968$  (仟元) 為限。

開曼東明控股股份有限公司及其子公司  
為他人背書保證

民國 104 年 1 月 1 日至 3 月 31 日

附表二

單位：除另予註明者外  
，為新台幣仟元

編號 (註1)	背書保證者公司名稱	被背書保證對象		單一企業 背書保證 限額 (註3)	本期最高背書 保證額	期末 背書保證 餘額	實際動支金額	以財產擔保之 背書保證金額	累計背書保證 金額佔最近期 財務報表淨值 之比率 (%)	背書 限額 (註3)	屬 母 子 公 司 對 背 書 保 證	屬 母 子 公 司 保 證	屬 對 陸 地 保 證	註
		公司名稱	關係 (註2)											
0	本公司	岡山東穎開發股份有限 公司	2	\$ 747,764	\$ 15,000	\$ 15,000	\$ -	-	0.40	\$ 1,869,410	Y	N	N	
0	本公司	TONG WIN INTERNATIONAL CO., LTD	2	747,764	15,491 (USD 500)	15,491 (USD 500)	-	-	0.41	1,869,410	Y	N	N	

註 1：編號欄之說明如下：

- (1) 發行人填 0。
- (2) 被投資公司按公司別由阿拉伯數字 1 開始依序編號。

註 2：背書保證者與被背書保證對象之關係：

- (1) 有業務關係之公司。
- (2) 直接持有普通股股權超過百分之五十之子公司。
- (3) 母公司與子公司持有普通股股權合併計算超過百分之五十之被投資公司。
- (4) 對於直接或經由子公司間接持有普通股股權超過百分之五十之母公司。
- (5) 基於承攬工程需要之同業間依合約規定互保之公司。
- (6) 因共同投資關係由各出資股東依其持股比例對其背書保證之公司。

註 3：背書保證限額之計算方法列式如下：

$$(1) \text{本公司對外背書保證之總額不得超過本公司淨值百分之五十。}$$

$$\frac{\text{開曼東明公司股權淨值}}{3,738,819} \times 50\% = 1,869,410 \text{ (仟元)}$$

$$(2) \text{本公司對單一企業背書保證不得超過本公司淨值百分之二十。}$$

$$\frac{\text{開曼東明公司股權淨值}}{3,738,819} \times 20\% = 747,764 \text{ (仟元)}$$

開曼東明控股股份有限公司及其子公司

與關係人進、銷貨之金額達新臺幣一億元或實收資本額百分之二十以上

民國 104 年 1 月 1 日至 3 月 31 日

附表三

單位：新台幣仟元

進(銷)貨之公司	交易對象名稱	關係	交易		情形		交易條件與一般交易原及	應收(付)票據、帳款	備註		
			進(銷)貨金	額	估總進(銷)貨之比率	授信期				估總應收(付)票據、帳款之比率	
香港東明貿易公司	浙江東明公司	子公司	銷	\$ 280,737	100%	月結 90 天~359 天	依本公司移轉訂價政策制度	視子公司資金狀況調整	應收帳款 \$ 262,784	100%	

註：已於合併報表內沖銷。

開曼東明控股股份有限公司及其子公司  
應收關係人款項達新臺幣一億元或實收資本額百分之二十以上  
民國 104 年 3 月 31 日

附表四

單位：新台幣仟元

帳列應收款項之公司	交易對象名稱	關係人	應收關係人款項餘額	人週轉率	逾金	逾期應收額	收關處	關係人	款方	項式	應收後收	應收關係人款項金額	呆帳	列帳	備抵
開曼東明公司	香港東明貿易公司	孫公司	\$ 201,378 (USD 6,500)	註 2	\$	-	-	-	-	-	\$	-	\$	-	
開曼東明公司	上海東勤貿易公司	孫公司	294,338 (RMB 58,354)	註 2	-	-	-	-	-	-	-	-	-	-	
香港東明貿易公司	浙江東明公司	子公司	262,784 (RMB 52,098)	1.07	-	-	-	-	-	-	-	-	-	-	
上海東勤貿易公司	浙江東明公司	子公司	292,093 (RMB 57,909)	註 2	-	-	-	-	-	-	-	-	-	-	

註 1：已於合併報表內沖銷。

註 2：主要係其他應收款，故不適用週轉率計算。

開曼東明控股股份有限公司及其子公司  
 母子公司間及各子公司間之業務關係及重要交易往來情形及金額

民國 104 年 1 月 1 日至 3 月 31 日

附表五

單位：除另與註明者外  
 ，為新台幣仟元

編號 (註一)	交易人	名稱	交易往來對象	與交易人之關係(註二)	交易		往來		情形	
					科目	金額	金額	交易條件	佔合併總資產之比率	佔合併總營業收或總資產之比率
0	開曼東明公司		香港東明貿易公司	1	其他應收款-關係人	\$ 201,378	-	-	-	4%
0	開曼東明公司		上海東勤貿易公司	1	其他應收款-關係人	294,338	-	-	-	6%
1	浙江東明公司		香港東明貿易公司	3	進貨	280,737	月結 90 天~365 天	月結 90 天~365 天	月結 90 天~365 天	19%
1	浙江東明公司		香港東明貿易公司	3	應付帳款	262,784	-	-	-	5%
1	浙江東明公司		Tong Win 公司	3	銷貨收入	36,844	-	T/T AT SIGHT	T/T AT SIGHT	2%
2	上海東勤貿易公司		浙江東明公司	3	其他應收款-關係人	292,093	-	-	-	6%

註一：母公司及子公司相互間之業務往來資訊應分別於編號欄註明，編號之填寫方法如下：

1. 母公司填 0。
2. 子公司依公司別由阿拉伯數字 1 開始依序編號。

註二：與交易人之關係有以下三種，標示種類即可：

1. 母公司對子公司。
2. 子公司對母公司。
3. 子公司對子公司。

註三：交易往來金額佔合併總營業收或總資產比率之計算，若屬資產負債科目者，以期末餘額佔合併總資產之方式計算；若屬損益科目者，以期中累積金額佔合併總營業收之方式計算。

註四：上述交易已於合併報表中沖銷。

開曼東明控股股份有限公司及其子公司  
被投資公司資訊、所在地區...等相關資訊

民國 104 年 1 月 1 日至 3 月 31 日

附表六

單位：新台幣仟元 / 外幣仟元

投資公司名稱	被投資公司名稱	所在地區	主要營業項目	原始投資		投資金額		期末數	未 數比	持 帳 率	持有額		被 投 資 公 司 本 期 損 益	本期認列之 投資損益	備 註
				本 期 末	去 年 末	本 年 底	年 初				面 額	金 額			
本公司	Tong Group Limited	香 港	投 資	\$ 2,166,361 (RMB\$)	\$ 2,166,361 (RMB\$)	1,000,000	1,000,000	100	100	\$ 3,137,627	\$ 74,197	\$ 74,197	註 1		
	China Rich International Holding Limited 岡山東穎開發股份有 限公司	香 港	投 資	429,493 (RMB\$)	429,493 (RMB\$)	10,000	10,000	100	100	330,212	7,791	7,791	註 1		
	Tong Win International Co., Ltd.	台 灣	螺絲、螺帽、機械零 件等之內外銷買賣 業務	45,222 (RMB\$)	45,222 (RMB\$)	1,500,000	1,500,000	100	100	28,966	2,530	2,530	註 1		
	Tong Ming Trading Limited	薩 摩 亞	標準緊固件之進出口	-	-	500,000	500,000	100	100	27,996	2,299	2,299			
	Tong Ming Holding Ltd.	香 港	不銹鋼制品之買賣及 銷售	1,549 (USD\$)	1,549 (USD\$)	50,000	50,000	100	100	46,239	6,555	2,555	註 1		
	Tong Ming Holding Ltd.	香 港	投 資	50 (USD\$)	50 (USD\$)	50,000	50,000	100	100	( 54)	-	-			

註 1：係按 104 年 1 月 1 日至 3 月 31 日經會計師核閱之財務報表計算。

註 2：大陸投資公司資訊請參閱附表七。

註 3：折合新台幣以 104 年 3 月 31 日人民幣對新台幣之即期匯率 5.044 換算；美元對新台幣之即期匯率 30.98 換算。

開曼東明控股股份有限公司及其子公司  
大陸投資資訊

民國 104 年 1 月 1 日至 3 月 31 日

附表七

單位：新台幣仟元，美金  
仟元，人民幣仟元

大陸被投資公司名稱	主要營業項目	實收資本額	投資方式 (註 1)	本 自 台 灣 匯 出 累 積 金 額	本 自 台 灣 匯 出 累 積 金 額	本期匯出或收回投資金額		本 自 台 灣 匯 出 累 積 金 額	被 積 累 本 額	投 資 公 司 損 益	本 公 司 直 接 或 間 接 持 股 比 例	本 期 認 列 投 資 損 益 (註 2)	期 末 帳 面 金 額	資 額 已 匯 回 投 資 收 益	止 本 期 投 資 收 益	備 註
						匯 出	回 收									
Tong Group Limited 浙江東明不銹鋼製品股 份有限公司	生產、銷售不銹鋼緊固件 及線材，包括不銹鋼螺 絲、牙條、線材及螺帽 等五金產品。	\$ 2,360,592 (RMB\$ 468,000)	直接投資	\$ -	\$ -	\$ -	\$ -	\$ -	\$ -	\$ 90,426	90.2%	\$ 81,564	\$ 3,213,185	\$ -	-	註 1
China Rich International Holding Limited 浙江東明不銹鋼製品股 份有限公司	生產、銷售不銹鋼緊固件 及線材，包括不銹鋼螺 絲、牙條、線材及螺帽 等五金產品。	2,360,592 (RMB\$ 468,000)	直接投資	-	-	-	-	-	-	90,426	9.5%	8,590	338,417	-	-	註 1
浙江東明不銹鋼製品股份有 限公司	不銹鋼緊固件銷售	25,048 (RMB\$ 4,966)	直接投資	-	-	-	-	-	(	( 11)	100%	( 11)	20,578	-	-	
易動貿易(上海)有限 公司	機械設備、緊固件及模具 之研發、加工及銷售	100,880 (RMB\$ 20,000)	直接投資	-	-	-	-	-	(	( 10)	75%	( 8)	85,066	-	-	
嘉興合邦機械科技有限 公司	緊固件、線材、五金製品 之批發及銷售	2,522 (RMB\$ 500)	直接投資	-	-	-	-	-	(	( 146)	40%	( 58)	1,267	-	-	
上海東易勤工業緊固 件有限公司	緊固件及線材銷售	2,522 (RMB\$ 500)	直接投資	-	-	-	-	-	(	( 88)	40%	( 35)	1,032	-	-	
蘇州東勤五金有限公 司	緊固件及模具研發、加工 及銷售	36,073 (RMB\$ 7,152)	直接投資	-	-	-	-	-	(	( 527)	40%	( 211)	13,710	-	-	
嘉興春祐精密模具有限 公司	生產、銷售不銹鋼緊固件 及標準件等五金產品	5,044 (RMB\$ 1,000)	直接投資	-	-	-	-	-	-	93	40%	37	2,169	-	-	
嘉興市東佑五金製品有 限公司	研發、銷售不銹鋼緊固件 及標準件等五金產品	15,132 (RMB\$ 3,000)	直接投資	-	-	-	-	-	-	329	100%	329	20,021	-	-	
深圳市易勤工業緊固 件有限公司	不銹鋼製品、金屬製品銷 售	1,513 (RMB\$ 300)	直接投資	-	-	-	-	-	(	( 146)	100%	( 146)	1,266	-	-	註 1
上海東勤貿易有限公 司	不銹鋼製品、金屬製品銷 售	-	直接投資	-	-	-	-	-	-	-	100%	-	-	-	-	
崑山東明貿易有限公 司	不銹鋼製品、金屬製品銷 售	-	直接投資	-	-	-	-	-	-	-	100%	-	-	-	-	

本 期 大 陸 地 區 計 算 本 地 區 匯 出 金 額	本 期 大 陸 地 區 匯 入 金 額	本 期 大 陸 地 區 匯 出 金 額	本 期 大 陸 地 區 匯 入 金 額	本 期 大 陸 地 區 匯 出 金 額	本 期 大 陸 地 區 匯 入 金 額
不適用	不適用	不適用	不適用	不適用	不適用

註 1：係按經同會計師核閱之財務報表認列之投資(損)益。  
 註 2：與大陸投資公司直接或間接經由第三地區事業所發生之重大交易事項：無。  
 註 3：與大陸投資公司直接或間接經由第三地區事業提供背書、保證或提供擔保品情形：無。  
 註 4：與大陸投資公司直接或間接經由第三地區提供資金融通情形：無。  
 註 5：其他對當期損益或財務狀況有重大影響之交易事項：無。